MICROFICHE ETABLIE A PARTIR DE
L'UNITE DOCUMENTAIRE
N

جديدة منجزة حسب الوثيقة
رقم :

92 0530

ROYAUME DU MAROC

المملكة المغربية

المركز الوطني للتوثيق
CENTRE NATIONAL DE DOCUMENTATION

المغرب
CND
MAROC

SERVICE DE REPROGRAPHIE
ET IMPRIMERIE

B.P 826 RABAT

مصلحة الطباعة والتصوير
ص.ب 826 الرباط

F 1

92-0530

CHAPITRE XI

SANTE
ET PREVOYANCE SOCIALE

المملكة المغربية
المركز الوطني للتوثيق
92-12-16 92-0530

SANTE
ET
PREVOYANCE SOCIALE

I - Santé

Le ministère de la Santé Publique, selon le décret N° 2.75.835 du 25 Février 1976, assure l'exercice de l'action gouvernementale tendant à promouvoir le bien être physique, mental et social de la population dans le domaine de la santé publique. Pour ce faire, il veille à la mise en place de l'infrastructure sanitaire qui comprend des moyens matériels et humains préparés dans un cadre approprié.

Parallèlement avec le secteur public, nous distinguons le secteur privé représenté par l'ensemble des personnes physiques ou morales autorisées à exercer une activité médicale ou autres activités qui se rapportent au domaine de la santé.

Les informations concernant ce secteur nous sont fournies par l'ordre des médecins, le conseil des pharmaciens, le conseil national des chirurgiens dentistes et par le secrétariat général du gouvernement pour ce qui est des infirmiers, des sages femmes et des vétérinaires.

En ce qui concerne le secteur public, chaque province médicale établit un rapport sur la base des états qu'elle reçoit des différentes unités sanitaires qui lui sont rattachées (infirmiers itinérants, dispensaires,...). Ces rapports sont transmis au service des études et de l'information sanitaire à Rabat qui se charge de l'élaboration du rapport général.

Définitions

Formation sanitaire : c'est une unité de production sanitaire, que ça soit un dispensaire, un centre de santé ou un hôpital.

Dispensaire : c'est une formation sanitaire, sans médecin, dont l'action est ambulatoire.

Centre de santé médical : c'est une formation sanitaire avec médecin, et peut comporter parfois des lits.

Hôpital : c'est une formation sanitaire avec lits pouvant recevoir des malades en leur assurant hébergement et nourriture, ainsi que les soins médicaux : observation, diagnostic, traitement et réadaptation. Il peut aussi, le cas échéant offrir des services de consultations externes pour malades ambulatoires.

Journées d'hospitalisation (J.H) : en général, les journées d'hospitalisation pendant une période T, sont égales au nombre de malades hospitalisés relevés quotidiennement pendant cette même période. La période considérée ici est l'année et exprimée en journées.

Taux d'occupation des lits (T.O) :

$$T.O = \frac{\text{la somme des journées d'hospitalisation au cours de la période T}}{\text{T x nombre de lits disponibles.}} \times 100$$

Moyenne journalière (M.J)

$$M.J = \frac{\text{la somme des journées d'hospitalisation au cours de la période T}}{\text{Nombre de jours de la période T.}}$$

Durée moyenne de séjour (D.M.S) :

$$D.M.S. = \frac{\text{Somme des journées d'hospitalisation pendant la période T}}{\text{le nombre de malades pendant la même période T}}$$

Nombre moyen d'entrées (N.M.E.) :

$$N.M.E. = \frac{\text{Entrées enregistrées pendant la période T}}{\text{Nombre de jours de la période T}}$$

II — Prévoyance sociale

Au Maroc, avant que le législateur n'organise le système mutualiste (Dahir n° 1.57.187 du 12 Novembre 1963) on se trouvait en présence d'un certain nombre de sociétés de secours mutuels qui étaient placées sous le régime du dahir n° 1.58.576 du 15 Novembre 1958.

En vertu du Dahir du 12 Novembre, les sociétés mutualistes sont des groupements à but non lucratif qui, au moyen des cotisations de leurs membres, se proposent de mener une action de prévoyance et de solidarité. Les membres sont composés, pour ce qui concerne les secteurs de la fonction publique et militaire, des fonctionnaires et agents de l'administration et services publics, des collectivités locales et des établissements publics, des agents des forces armées royales, de la gendarmerie royale et de la garde royale, ainsi que les agents des forces auxiliaires.

On distingue actuellement 8 sociétés mutualistes membres de la caisse nationale des organismes de la prévoyance sociale :

— O.M.F.A.M. (œuvres de mutualité des fonctionnaires et agents publics au Maroc) créée le 31 - 8 - 1944

— M.G.P.A.P.M. (mutuelle générale du personnel des administrations publiques au Maroc) créées en 1946

— FRATERNELLE (société fraternelle de secours mutuels et orphelinat du personnel des services civils de la sécurité publique) créée le 1 - 11 - 1919

— P.T.T.(mutuelle générale des P.T.T) créée en 1946

— DOUANES (mutuelle générale des douanes et impôts indirects au Maroc) créée le 28 - 4 - 1928

— F.A.R. (mutuelle autonome des forces armées royales) créée en 1958

— F.A. (mutuelle des forces auxiliaires) créée le 1 - 1 - 1976

— M.G.E.N. (mutuelle générale de l'éducation nationale) (2)

Dans son article 42, le Dahir du 12 Novembre 1963 prévoit que les sociétés mutualistes peuvent constituer entre elles des unions qui ont, notamment, pour objet d'organiser des œuvres sociales ou des services de réassurance communs à l'ensemble des sociétés adhérentes.

Auparavant, en 1950, une union a été créée entre les 6 premières sociétés, elle porte actuellement le nom de «la caisse nationale des organismes de prévoyance sociale» (C.N.O.P.S.). Cette union a dans ses attributions trois fonctions :

— Une fonction de contrôle administrative et médicale des dossiers de maladie et de maternité.

— Une fonction comptable et financière.

Elle liquide des feuilles de maladies et de maternité.

Elle perçoit des subventions versées par le budget général de l'Etat, et en assure la répartition entre les sociétés mutualistes.

— Une fonction sociale, en ce sens qu'elle peut gérer elle même certains établissements de soins, et qu'elle apporte indirectement son aide à des œuvres ou institutions, dans le cadre du système dit du «tiers-payant».

Le Dahir portant statut de la mutualité a proposé un champ d'action pour tout ce qui touche de près ou de loin à l'entraide : lutte contre la maladie ou pour le développement physique, intellectuel ou moral de leurs adhérents. L'adhésion est facultative alors que pour les F.A.R. et les F.A. elle est obligatoire.

Les statistiques que nous présentons dans ce chapitre nous sont fournies par la C.N.O.P.S.

N.B. Certaines données se rapportent aux années antérieures à 1990 ceci est dû aux sources de l'information qui n'ont pas communiqué les données récentes à la direction de la statistique.

(1) le découpage du Royaume en provinces médicales correspond au découpage administratif

(2) était rattachée à l'O.M.F.A.M avant l'année 1984

11 - 1 Médecins du ministère de la santé publique par spécialité

Situation au 29 - 05 - 1991*

	Sud	Tensift	Centre	Nord Ouest	Centre Nord	Oriental	Centre Sud	Ensemble
Médecine générale	159	135	333	384	150	76	125	1.362
Chirurgie	17	17	61	47	19	10	9	180
Neuro-psychiatrie	1	3	20	28	2	2	3	59
Pédiatrie	4	7	36	60	5	4	4	120
Ophtalmologie	4	4	36	48	5	3	4	104
O.R.L.	3	4	25	35	7	4	3	81
Dermato-Vénérologie	3	3	13	28	2	—	3	52
Cardiologie	2	1	19	28	2	1	3	56
Anesthésiologie	2	3	17	30	3	—	3	58
Electro-Radiologie	2	3	15	35	3	—	1	59
Gynéco-Obstétrique	7	12	38	68	11	6	7	149
Pneumophtisiologie	2	5	34	57	5	1	4	108
Gastro-Entérologie	1	3	8	36	1	1	—	50
Autres spécialités	13	12	135	241	13	8	33	456
Total	**221**	**212**	**790**	**1.125**	**228**	**116**	**202**	**2.894**

11 - 2 Médecins du secteur privé autorisés à exercer par spécialité

Situation au 29 - 07 - 1991

	Sud	Tensift	Centre	Nord Ouest	Centre Nord	Oriental	Centre Sud	Ensemble
Médecine générale	115	143	746	447	141	83	96	1.771
Chirurgie	9	14	94	40	14	8	8	187
Neuro-psychiatrie	1	1	6	14	1	1	—	24
O.R.L.	3	3	34	25	10	6	4	85
Pédiatrie	7	5	47	34	5	6	5	109
Ophtalmologie	4	6	28	25	7	3	2	75
Dermatologie	2	2	13	12	3	1	2	35
Cardiologie	4	3	31	17	6	3	3	67
Anesthésiologie	—	1	21	6	1	—	—	29
Electro-Radiologie	3	—	27	13	3	2	3	51
Gynécologie	5	4	65	52	10	5	5	146
Pneumophtisiologie	—	4	11	12	3	2	1	33
Gastrologie	3	3	27	15	3	2	2	55
Autres spécialités	5	8	70	51	11	3	2	150
Total	**161**	**197**	**1.220**	**763**	**218**	**125**	**133**	**2.817**

Source : 11 - 1 Ministère de la Santé Publique
11 - 2 Ordre National des médecins

11 - 3 Effectif des médecins (privé et public)

	1986		1987		1988		1989 (1)		1990	
	Privé	Public	Privé	Public	Privé	Public	Privé	Public	Privé	Public
Sud	**80**	**187**	**...**	**217**	**113**	**205**	**101**	**223**	**161**	**221**
Agadir	47	59	...	67	68	66	63	68	102	77
Boujdour	—	2	...	3	—	3	—	3	—	3
Es-Semara	—	3	...	5	—	...	—	5	—	4
Guelmim	3	11	...	13	7	9	6	10	8	13
Laâyoune	8	21	...	26	8	19	6	24	12	23
Ouarzazate	8	31	...	31	8	43	7	31	15	30
Oued-Eddahab	—	4	...	8	—	5	—	5	1	3
Tan-Tan	2	3	...	4	2	5	2	6	2	5
Taroudannt	7	19	...	26	12	24	8	23	13	21
Tata	—	12	...	12	—	9	—	21	—	17
Tiznit	5	22	...	22	8	22	9	27	8	25
Tensifi	**142**	**161**	**...**	**188**	**160**	**205**	**163**	**195**	**197**	**212**
El Kelaâ Srarhna	12	16	...	21	15	27	17	24	17	25
Essaouira	3	21	...	23	6	36	6	25	5	32
Marrakech	85	97	...	110	100	98	104	103	130	106
Safi	42	27	...	34	39	44	36	43	45	49
Centre	**800**	**508**	**...**	**519**	**901**	**741**	**972**	**685**	**1.220**	**790**
Azilal	2	14	...	16	5	16	6	17	5	17
Beni Mellal	42	46	...	50	42	62	45	59	48	77
Ben Slimane	12	13	...	11	10	13	13	18	10	18
Ain Chock-Hay Hassani	...	22	...	31	...	25	12	20	...	27
Ain Sebaâ-Hay Mohammadi	...	19	...	25	...	24	21	21	...	26
Ben M'sik-Sidi Othmane	...	12	...	19	...	25	14	38	...	40
Casablanca-Anfa	598	211	...	227	727	393	675	332	955	350
El Fida	...	...	...	...	...	36	4	9	...	21
Mohammadia-Znata	21	17	...	21	...	21	32	26	45	32
El Jadida	40	46	...	48	54	53	73	58	69	67
Khouribga	40	24	...	24	31	30	33	33	41	36
Settat	45	84	...	47	32	43	44	54	47	79
Nord-Ouest	**484**	**848**	**...**	**995**	**595**	**1.167**	**586**	**1.020**	**763**	**1.125**
Chefchaouen	2	27	...	25	1	17	1	32	3	32
Kénitra	84	56	...	60	96	64	89	74	120	89
Khémisset	24	21	...	29	36	34	35	37	42	44
Larache	...	...	...	...	7	30	16	26	19	35
Rabat	166	587	...	631	196	842	199	643	269	686
Salé	23	36	...	84	53	44	51	56	61	62
Skhirate-Témara	18	15	...	17	20	9	24	17	23	17
Sidi Kacem	24	19	...	22	33	28	36	34	36	35
Tanger	86	51	...	55	99	55	91	50	135	66
Tétouan	57	36	...	72	54	44	44	51	55	59
Centre-Nord	**147**	**168**	**...**	**182**	**176**	**180**	**190**	**209**	**218**	**228**
Al Hoceïma	9	22	...	24	10	28	14	26	9	29
Boulemane	—	9	...	9	2	10	3	14	3	16
Fès	105	70	...	78	129	70	137	84	175	95
Taounate	10	15	...	18	12	21	11	28	9	32
Taza	23	52	...	53	23	51	25	57	22	56
Oriental	**123**	**73**	**...**	**89**	**152**	**96**	**132**	**102**	**125**	**116**
Figuig	—	8	...	9	1	9	—	12	4	8
Nador	34	20	...	27	53	33	47	37	45	44
Oujda	89	45	...	53	98	54	85	53	76	64
Centre-Sud	**88**	**136**	**...**	**148**	**90**	**165**	**99**	**173**	**133**	**202**
Errachidia	4	34	...	38	7	46	5	40	7	50
Ifrane	4	7	...	10	8	14	9	16	7	19
Khénifra	18	31	...	32	21	34	17	36	22	35
Meknès	62	64	...	68	54	71	68	81	97	98
Total	**1.864**	**2.081**	**...**	**2.338**	**2.187**	**2.759**	**2.243**	**2.607**	**2.817**	**2.894**

N.B : Y compris les enseignants, les civilistes et les services centraux pour le public
(1) Non compris les 12 médecins détachés
Source : Public : Ministère de la Santé Publique
Privé : Ordre National des médecins

11 - 4 Chirurgiens dentistes selon les provinces et préfectures (privé et public)

	1988			1989			1990		
	Privé Total	F.M	Public	Privé Total	F.M	Public	Privé Total	F.M	Public
Sud	**11**	**2**	**1**	**15**	**2**	**2**	**22**	**6**	**3**
Agadir	11	2	—	14	2	1	20	6	1
Laâyoune	—	—	1	—	—	1	—	—	1
Taroudannt	—	—	—	1	—	—	1	—	1
Tiznit	—	—	—	—	—	—	1	—	—
Tensift	**14**	**3**	**5**	**29**	**9**	**7**	**33**	**10**	**8**
El Kelaâ	—	—	1	—	—	1	2	—	1
Essaouira	1	—	1	1	—	2	1	—	2
Marrakech	10	1	2	19	6	3	21	7	4
Safi	3	2	1	9	3	1	9	3	1
Centre	**124**	**14**	**2**	**227**	**61**	**6**	**321**	**109**	**9**
Ben Slimane	—	—	—	2	—	—	2	1	1
Beni Mellal	1	—	1	4	—	1	4	—	6
Casablanca	114	14	1	207	60	4	295	108	2
El Jadida	3	—	—	6	1	1	8	—	—
Khouribga	4	—	—	5	—	—	6	—	—
Settat	2	—	—	3	—	—	6	—	—
Rabat-Ouest	**64**	**8**	**4**	**132**	**32**	**10**	**179**	**49**	**17**
Chefchaouen	—	—	—	—	—	—	—	—	1
Khémisset	1	—	1	4	—	1	6	—	2
Kénitra	5	—	1	12	2	1	16	2	2
Rabat-Salé	48	8	1	94	26	4	128	42	7
Sidi Kacem	1	—	—	2	—	—	2	—	—
Tanger	6	—	—	12	1	1	13	1	2
Tétouan	3	—	1	5	1	2	11	2	2
Larache	—	—	—	3	2	1	3	2	1
Centre-Nord	**16**	**3**	**4**	**27**	**3**	**7**	**47**	**14**	**7**
Al Hoceima	1	—	2	1	—	2	1	—	2
Fès	13	2	1	23	2	3	42	12	3
Taounate	—	—	—	—	—	—	1	1	—
Taza	2	1	1	3	1	2	3	1	2
Oriental	**7**	**—**	**2**	**21**	**4**	**2**	**27**	**3**	**2**
Nador	2	—	1	4	1	1	7	1	1
Oujda	5	—	1	17	3	1	20	2	1
Centre-Sud	**10**	**1**	**1**	**22**	**3**	**2**	**23**	**2**	**3**
Errachidia	—	—	—	—	—	—	1	—	1
Ifrane	—	—	—	1	—	—	1	—	—
Khénifra	—	—	—	1	—	—	3	—	1
Meknès	10	1	1	20	3	2	18	2	1
Total	**246**	**31**	**19**	**473**	**114**	**36**	**652**	**193**	**49**

F.M : Femmes Marocaines

Source : Public : Ministère de la Santé Publique

Privé : Conseil national des chirurgiens dentistes

11 - 5 Pharmaciens selon les provinces et préfectures

Année 1990

(secteurs public et privé) (1)

	P.M.S.	Secteur privé		
		Total	Etrangers	F.M
Sud	—	**113**	**10**	**25**
Agadir	—	63	7	21
Es-Semara	—	1	—	—
Guelmim	—	5	—	—
Laâyoune	—	8	1	—
Ouarzazate	—	7	1	—
Oued Eddahab	—	2	—	—
Tan-Tan	—	4	1	—
Taroudannt	—	14	—	4
Tata	—	1	—	—
Tiznit	—	8	—	—
Tensift	1	**139**	**7**	**44**
El Kelaâ Srarhna		14	2	2
Essaouira	—	5	2	—
Marrakech	1	86	2	33
Safi	—	34	1	9
Centre	**2**	**683**	**38**	**296**
Azilal	—	4	—	—
Beni Mellal	—	47	1	15
Ben Slimane	—	8	2	1
Casablanca	2	504	30	258
El Jadida	—	49	2	12
Khouribga	—	27	2	4
Settat	—	44	1	6
Nord-Ouest	**15**	**401**	**20**	**178**
Chefchaouen	—	2	—	—
Kénitra	—	66	2	27
Khémisset	—	26	1	5
Larache	—	8	1	2
Rabat-Salé	14	192	10	103
Sidi Kacem	—	23	1	5
Tanger	1	58	3	27
Tétouan	—	26	2	9
Centre-Nord	**1**	**132**	**2**	**41**
Al Hoceïma	—	13	—	3
Boulemane	—	3	—	—
Fès	1	84	2	35
Taounate	—	8	—	—
Taza	—	24	—	3
Oriental	**1**	**113**	**5**	**19**
Figuig	—	1	—	—
Nador	—	42	3	6
Oujda	1	70	2	13
Centre-Sud	—	**96**	**8**	**31**
Errachidia	—	9	1	1
Ifrane	—	6	1	2
Khénifra	—	21	—	4
Meknès	—	60	6	24
Total	**20**	**1.677**	**90**	**634**

P.M.S. = Pharmaciens du Ministère de la Santé Publique

F.M. = Femmes Marocaines

(1) Pour le secteur privé, il s'agit des pharmaciens répartiteurs

Source : Ministère de la Santé Publique et Ordre des Pharmaciens

11 - 6 Personnel paramédical du ministère de la santé publique

Année 1990

	A.S.D.E.S.	A.S.D.E.	A.S.B. (1)	Total
Sud	**113**	**760**	**1.633**	**2.506**
Agadir	53	286	502	841
Boujdour	1	7	21	29
Es-Semara	1	11	27	39
Guelmim	1	32	43	76
Laâyoune	12	92	232	336
Ouarzazate	12	114	310	436
Oued Eddahab	2	18	24	44
Tan-Tan	1	11	20	32
Taroudannt	15	86	166	267
Tata	1	19	59	79
Tiznit	14	84	229	327
Tensift	**99**	**885**	**1.816**	**2.800**
El Kelaâ Srarhna	15	111	261	387
Essaouira	8	84	244	336
Marrakech	51	524	779	1.354
Safi	25	166	532	723
Centre	**175**	**1.637**	**3.534**	**5.346**
Azilal	6	52	200	258
Beni Mellal	32	228	418	678
Ben Slimane	7	38	79	124
Ain Chock-Hay Hassani	4	53	50	107
Ain Sebaâ-Hay Mohammadi	1	55	82	138
Ben M'sik-Sidi Othmane	6	44	71	121
Casablanca-Anfa	62	729	1.230	2.021
El Fida	(2)	(2)	(2)	(2)
Mohammadia-Znata	6	45	92	143
El Jadida	12	145	504	661
Khouribga	15	110	303	428
Settat	24	138	505	667
Nord-Ouest	**441**	**2.297**	**3.437**	**6.175**
Chefchaouen	6	59	125	190
Kénitra	30	255	526	811
Khémisset	16	129	234	379
Larache	5	67	82	154
Rabat	291	1.064	1.504	2.859
Salé	36	178	237	451
Skhirate-Témara	3	25	16	44
Sidi Kacem	10	74	102	186
Tanger	19	166	293	478
Tétouan	25	280	318	623
Centre-Nord	**93**	**823**	**1.444**	**2.360**
Al Hoceima	14	123	190	327
Boulemane	4	51	113	168
Fès	47	399	668	1.114
Taounate	7	75	127	209
Taza	21	175	346	542
Oriental	**54**	**529**	**916**	**1.499**
Figuig	4	30	60	94
Nador	15	155	242	412
Oujda	35	344	614	993
Centre-Sud	**87**	**875**	**1.277**	**2.239**
Errachidia	14	159	311	484
Ifrane	6	63	59	128
Khénifra	14	166	260	440
Meknès	53	487	647	1.187
Ensemble	**1.062**	**7.806**	**14.057**	**22.925**

A.S.D.E.S : Adjoints de Santé Diplomés d'Etat Spécialistes y compris les sages femmes

A.S.D.E. : Adjoints de Santé Diplomés d'Etat

A.S.B : Adjoints de Santé Brevetés.

(1) y compris les aides sanitaires

(2) Inclus dans Casablanca-Anfa

Source : Ministère de la Santé Publique

11 - 7 Personnel paramédical et vétérinaire autorisé à exercer à titre privé Année 1990

	Sages femmes	Infirmiers	Vétérinaires
Sud	**1**	**14**	**6**
Agadir	1	10	5
Laâyoune	—	2	—
Ouarzazate	—	1	—
Taroudannt	—	1	1
Tensift	**6**	**42**	**11**
El Kelaâ Srarhna	—	1	2
Essaouira	—	1	1
Marrakech	4	13	7
Safi	2	27	1
Centre	**34**	**415**	**82**
Beni Mellal	1	3	8
Ben Slimane	—	—	2
Casablanca	27	366	52
El Jadida	2	3	14
Khouribga	4	37	2
Settat	—	6	4
Nord-Ouest	**33**	**127**	**38**
Chefchaouen	—	1	—
Kénitra	5	10	7
Khémisset	2	—	4
Rabat-Salé	10	55	14
Sidi Kacem	—	—	2
Tanger	10	28	7
Tétouan	6	33	4
Centre-Nord	**5**	**23**	**11**
Fès	4	22	11
Taounate	1	—	—
Taza	—	1	—
Oriental	**5**	**23**	**3**
Nador	1	6	—
Oujda	4	17	3
Centre-Sud	**3**	**27**	**6**
Errachidia	1	—	—
Ifrane	—	1	2
Khénifra	—	2	—
Meknès	2	24	4
Total	**87**	**671**	**157**

Source : Secrétariat Général du Gouvernement

11 - 8 Personnel sortant des écoles de formation professionnelle du ministère de la santé publique

	1985	1986	1989	1990
Auxiliaires	901	1.501	...	878
Adjoint de santé breveté	901	1.501	...	878
Qualifiés	962	948	424	445
Infirmier diplomé d'état	681	655	257	195
C.A.P en anesthésie	34	52	17	29
C.A.P. en psychiatrie	25	26	24	23
Technicien de rééducation	38	41	19	25
Technicien de radiologie	57	53	16	23
Technicien de laboratoire	53	55	15	41
Technicien d'hygiène du milieu	22	12	48	62
Préparateur en pharmacie	23	36	–	15
Technicien en statistique	29	18	28	32
Spécialisés	111	121	90	71
Dont majorat S.I.A.A.P	32	16	...	...
Majorat de service hospitalier	2	8	...	...
Obstetrique	11	16	...	...
Hygiène du milieu	7	9	...	...
Nutrition	–	8	..	...
Laboratoire	–	2	...	...
Statistique	10	–	...	...
Rééducation	–	4	...	...
Total	1.974	2.570	514	1.394

C.A.P. : Certificat d'aptitude professionnelle

S.I.A.A.P. : Service d'infrastructure d'action ambulatoire provinciale

Source : Ministère de la Santé Publique

11 - 9 Infrastructure sanitaire selon les provinces et préfectures

	Dispensaires		Centre de santé	
	U	R	U	R
Sud	**10**	**230**	**28**	**41**
Agadir	1	28	12	8
Boujdour	—	—	1	—
Es-Semara	—	—	1	—
Guemim	2	29	—	2
Laâyoune	—	5	4	1
Ouarzazate	2	36	1	10
Oued Eddahab	—	—	3	—
Tan-Tan	3	4	—	—
Taroudannt	3	46	2	8
Tata	—	20	—	4
Tiznit	1	62	3	8
Tensift	**27**	**139**	**20**	**23**
El Kelaâ Sraghna	—	38	3	4
Essaouira	1	27	3	4
Marrakech	18	47	8	12
Safi	8	27	6	3
Centre	**32**	**192**	**73**	**45**
Azilal	1	49	1	7
Beni Mellal	5	43	6	9
Ben Slimane	—	9	2	4
Ain Chok-Hay Hassani	4	2	7	2
Ain Sebaâ-Hay Mohammadi	5	—	8	—
Ben M'sik-Sidi Othmane	2	2	10	1
Casablanca-Anfa	4	1	12	—
El Fida	11	—	7	—
Mohammadia-Znata	2	—	3	1
El Jadida	9	25	5	7
Khouribga	1	29	5	3
Settat	—	32	7	11
Nord-Ouest	**49**	**112**	**64**	**38**
Chefchaouen	—	22	2	5
Kenitra	—	18	13	7
Khémisset	1	26	6	6
Larache	1	7	6	4
Rabat	17	—	10	—
Salé	1	3	11	—
Skhirate-Témara	1	3	1	2
Sidi Kacem	5	19	2	6
Tanger	9	6	4	2
Tetouan	7	8	9	3
Centre-Nord	**24**	**15**	**17**	**31**
Al Hoceima	2	25	1	6
Boulemane	—	35	—	4
Fès	18	26	12	3
Taounate	—	34	—	9
Taza	4	45	4	9
Oriental	**14**	**54**	**17**	**16**
Figuig	1	6	1	5
Nador	1	26	5	7
Oujda	12	22	11	4
Centre-Sud	**15**	**118**	**28**	**24**
Errachidia	3	45	4	4
Ifrane	2	15	3	2
Khénifra	5	32	3	10
Meknès	5	26	18	8
Total	**176**	**998**	**247**	**218**

U : Urbain, R : Rural, C.D.S.T. : Centre de santé Spécialisé en Tuberculose, C.H.U : Centre Hospitalier Universitaire

N.B. : Dans les dispensaires ruraux sont inclus les dispensaires ruraux de base dont le total est 422

Dans les centres de santé ruraux sont inclus les hôpitaux ruraux dont le total est 38.

Source : Ministère de la Santé Publique

CDST	Maison d'accouchement	Centre de planification familiale	Centre diagnostic	Hôpital de zone	Hôpital provincial	Hôpital régional	C.H.U.
...	5	246	1	3	8	2	—
...	5	54	—	—	—	2	—
...	—	2	—	—	—	—	—
...	—	—	—	—	1	—	—
...	—	32	—	2	—	—	—
...	—	7	1	—	1	—	—
...	—	41	—	—	2	—	—
...	—	3	—	—	—	—	—
...	—	8	—	—	1	—	—
...	—	62	—	—	1	—	—
...	—	24	—	—	—	—	—
...	—	13	—	1	2	—	—
...	2	198	—	—	3	6	—
...	—	44	—	—	1	—	—
...	2	32	—	—	1	—	—
...	—	78	—	—	—	6	—
...	—	44	—	—	1	—	—
...	2	366	3	4	14	—	3
...	—	58	—	1	—	—	—
...	—	89	—	2	1	—	—
...	1	15	—	—	—	—	—
...	—	14	—	—	1	—	—
...	1	14	1	—	1	—	—
...	—	16	—	—	2	—	—
...	—	17	—	—	1	—	3
...	—	18	1	—	1	—	—
...	—	5	—	—	1	—	—
...	—	35	—	—	2	—	—
...	—	35	—	1	1	—	—
...	—	50	—	—	3	—	—
...	19	246	7	6	13	—	9
...	3	31	—	—	1	—	—
...	7	33	—	1	1	—	—
...	—	35	—	2	1	—	—
...	—	19	—	1	1	—	—
...	4	30	3	—	—	—	7
...	2	16	2	—	1	—	2
...	—	9	—	—	—	—	—
...	1	30	—	1	1	—	—
...	—	21	2	1	4	—	—
...	2	22	—	—	3	—	—
...	7	220	—	2	4	6	—
...	1	32	—	—	1	—	—
...	2	27	—	—	1	—	—
...	2	63	—	1	—	6	—
...	—	37	—	1	—	—	—
...	2	61	—	—	2	—	—
...	6	95	3	1	2	2	—
...	—	12	—	—	1	—	—
...	4	37	—	—	1	—	—
...	2	46	3	1	—	2	—
...	1	179	—	4	3	3	—
...	1	54	—	2	2	—	—
...	—	14	—	1	—	—	—
...	—	52	—	1	1	—	—
...	—	59	—	—	—	3	—
...	42	1.550	14	20	47	19	12

11 - 10 Formations sanitaires avec lits (secteur public)

Année 1990

	Centres de santé		Hôpitaux		Total	
	Nombre d'établissements	Nombre de lits	Nombre d'établissements	Nombre de lits	Nombre d'établissements	Nombre de lits
Sud	**10**	**301**	**13**	**2.580**	**23**	**2.881**
Agadir	1	30	2	1.033	3	1.063
Boujdour	1	7	—	—	1	7
Es-Semara	...	...	1	...	1	...
Guelmim	—	—	2	135	2	135
Laâyoune	—	—	1	250	1	250
Ouarzazate	3	116	2	411	5	527
Oued Eddahab	—	—	—	—	—	—
Tan-Tan	—	—	1	120	1	120
T oudannt	2	48	1	285	3	333
Tata	1	50	—	—	1	50
Tiznit	2	50	3	346	5	396
Tensift	**4**	**84**	**9**	**3.229**	**13**	**3.313**
El Kelaâ Srarhna	1	22	1	417	2	439
Essaouira	—	—	1	358	1	358
Marrakech	3	62	6	1.798	9	1.860
Safi	—	—	1	656	1	656
Centre	**10**	**203**	**21**	**6.553**	**31**	**6.756**
Azilal	2	40	1	60	3	100
Beni Mellal	1	17	3	684	4	701
Ben Slimane	1	19	—	—	1	19
Ain Chok-Hay Hassani	—	—	1	216	1	216
Ain Sebaâ-Hay Mohammadi	—	—	1	214	1	214
Ben Msik-Sidi Othmane	—	—	2	355	2	355
Casablanca-Anfa	—	—	4	2.346	4	2.346
El fida	—	—	1	161	1	161
Mohammadia-Znata	—	—	1	170	1	170
El Jadida	2	56	2	605	4	661
Khouribga	1	21	2	284	3	305
Settat	3	50	3	1.458	6	1.508
Nord-Ouest	**7**	**121**	**28**	**6.709**	**35**	**6.830**
Chefchaouen	1	33	1	120	2	153
Kénitra	1	24	2	666	3	690
Khémisset	—	—	3	289	3	289
Larache	—	—	2	305	2	305
Rabat	—	—	7	2.946	7	2.946
Sale	—	—	3	412	3	412
Skhirate-Témara	3	11	—	—	3	11
Sidi Kacem	2	53	2	363	4	416
Tanger	—	—	5	609	5	609
Tétouan	—	—	3	999	3	999
Centre-Nord	**13**	**364**	**12**	**2.308**	**25**	**2.672**
Al Hoceima	1	40	1	301	2	341
Boulemane	2	56	1	60	3	116
Fès	1	10	7	1.595	8	1.605
Taounate	4	120	1	70	5	190
Taza	5	138	2	282	7	420
Oriental	**7**	**115**	**5**	**1.326**	**12**	**1.439**
Figuig	2	49	1	60	3	109
Nador	1	20	1	377	2	397
Oujda	4	44	3	889	7	933
Centre-Sud	**12**	**170**	**10**	**2.265**	**22**	**2.435**
Errachidia	2	44	4	481	6	525
Ifrane	2	21	1	113	3	134
Khénifra	—	—	2	273	2	273
Meknès	8	105	3	1.398	11	1.503
Total	63	1.356	98	24.970	161	26.326

Source : Ministère de la Santé Publique

11 - 11 Nombre de lits selon le type des hôpitaux (secteur public) (1) Année 1990

	Total (2)	Hôpitaux généraux	Hôpitaux spécialisés	H.M.M. (3)	Hôpitaux pour tuberculeux (3)
Sud	**2.580**	**1.936**	**644**	—	**434**
Agadir	1.033	581	452	—	362
Boujdour	—	—	—	—	—
Es-Semara	—	—	—	—	—
Guelmim	135	135	—	—	—
laâyoune	250	250	—	—	—
Ouarzazate	411	291	120	—	—
Oued Eddahab	—	—	—	—	—
Tan - Tan	120	120	—	—	—
Taroudannt	285	285	—	—	—
Tata	—	—	—	—	—
Tiznit	346	274	72	—	72
Tensift	**3.229**	**1.891**	**1.338**	**220**	**460**
El Kelaâ Srarhna	417	417	—	—	—
Essaouira	358	358	—	—	—
Marrakech	1.798	460	1.338	220	460
Safi	656	656	—	—	—
Centre	**6.553**	**3.868**	**2.685**	**1.190**	**359**
Azilal	60	60	—	—	—
Beni Mellal	684	684	—	—	—
Ben Slimane	—	—	—	—	—
Ain Chok-Hay Hassani	216	—	216	—	—
Ain Sebaâ-Hay Mohammadi	214	214	—	—	—
Ben M'sik-Sidi Othmane	355	245	110	110	—
Casablanca-Anfa	2.346	1.426	920	—	—
El Jida	161	161	—	—	—
Mohammadia-Znata	170	170	—	—	—
El Jadida	605	425	180	—	180
Khouribga	284	284	—	—	—
Settat	1.458	199	1.259	1.080	179
Nord-Ouest	**6.709**	**3.872**	**2.837**	**469**	**794**
Chefchaouen	120	120	—	—	—
Kénitra	666	666	—	—	—
Khémisset	289	289	—	—	—
Larache	305	305	—	—	—
Rabat	2.946	1.200	1.746	—	420
Salé	412	127	285	200	—
Skhirate-Témara	—	—	—	—	—
Sidi Kacem	363	363	—	—	—
Tanger	609	326	283	60	60
Tétouan	999	476	523	209	314
Centre-Nord	**2.308**	**1.924**	**384**	**112**	—
Al Hocema	301	301	—	—	—
Boulemane	60	60	—	—	—
Fès	1.595	1.211	384	112	—
Taounate	70	70	—	—	—
Taza	282	282	—	—	—
Oriental	**1.326**	**1.236**	**90**	**90**	—
Figuig	60	60	—	—	—
Nador	377	377	—	—	—
Oujda	889	799	90	90	—
Centre-Sud	**2.265**	**1.434**	**831**	—	**371**
Errachidia	481	376	105	—	—
Ifrane	113	113	—	—	—
Khénifra	273	273	—	—	—
Meknès	1.398	672	726	—	371
Total	**24.970**	**16.161**	**8.809**	**2.081**	**2.418**

(1) Non compris les centres de santé avec lits

(2) Y compris les hôpitaux généraux et spécialisés

(3) Sont inclus dans les hôpitaux spécialisés

H.M.M. : Hôpitaux pour maladies mentales

Source : Ministère de la Santé Publique

11 - 12 Mouvements des malades dans les formations sanitaires avec lits

(secteur public)

	Nombre d'établissements (1)	Nombre de lits (1)	Entrées	Journées d'hospitalisation
Sud	**28**	**2.917**	**92.186**	**600.539**
Agadir	8	1.099	31.387	302.126
Boujdour	1	7	1.787	1.790
Es-Semara	1	—	—	—
Guelmim	2	135	15.066	18.344
Laâyoune	1	250	7.710	43.729
Ouarzazate	5	527	12.159	89.730
Oued Eddahab	—	—	—	—
Tan-Tan	1	120	1.922	9.925
Taroudannt	3	333	14.114	67.546
Tata	1	50	1.015	6.637
Tiznit	5	396	7.026	60.712
Tensift	**15**	**3.327**	**77.748**	**728.356**
El Kelaâ Srarhna	2	439	7.498	66.192
Essaouira	3	372	8.116	54.917
Marrakech	9	1.860	36.792	444.615
Safi	1	656	25.342	162.632
Centre	**33**	**6.776**	**127.042**	**1.274.258**
Azilal	3	100	2.232	16.194
Beni Mellal	4	701	23.012	127.169
Ben Slimane	2	29	741	2.474
Ain Chock-Hay Hassani	1	216	454	32.146
Ain Sebaâ-Hay Mohammadi	2	224	8.181	39.605
Ben M'sik-Sidi Othmane	2	355	7.919	59.657
Casablanca-Anfa	4	2.346	43.541	451.567
El Fida	1	161	3.499	22.903
Mohammadia-Znata	1	170	4.534	29.327
El Jadida	4	661	13.199	116.588
Khouribga	3	305	8.151	33.992
Settat	6	1.508	11.579	343.636
Nord-Ouest	**54**	**6.995**	**169.865**	**1.563.810**
Chefchaouen	5	170	3.157	24.612
Kénitra	10	736	17.108	133.150
Khémisset	3	289	12.865	60.487
Larache	2	305	8.710	51.034
Rabat	11	2.996	84.853	809.811
Salé	5	446	8.354	85.965
Skhirate-Témara	3	11	842	845
Sidi Kacem	5	420	7.522	49.718
Tanger	5	609	14.341	138.907
Tétouan	5	1.013	12.113	209.281
Centre-Nord	**32**	**2.722**	**61.633**	**468.470**
Al Hoceïma	3	345	9.635	66.035
Boulemane	5	124	1.622	16.257
Fès	10	1.627	30.694	294.361
Taounate	5	190	5.969	23.254
Taza	9	436	13.713	68.563
Oriental	**18**	**1.491**	**16.328**	**90.766**
Figuig	3	109	1.466	8.770
Nador	6	437	12.112	76.449
Oujda	9	945	2.750	5.547
Centre-Sud	**23**	**2.445**	**50.654**	**420.928**
Errachidia	7	535	11.578	107.124
Ifrane	3	134	3.260	12.940
Khénifra	2	273	7.811	50.618
Meknès	11	1.503	28.005	250.246
Total	**203**	**26.673**	**595.456**	**5.147.127**

(1) Y compris les centres de santé avec lits et maisons d'accouchements
(2) A l'intérieur des formations sanitaires
E.F.S : A l'extérieur des formations sanitaires
(3) Inclus dans Casablanca Anfa

Source : Ministère de la Santé Publique

Accouchements A l'intérieur des form. sanitaires Total	Normaux	Dystociques	E.F.S	Morts (2) nés	Décès (2)
25.601	**21.692**	**3.082**	**827**	**963**	**1.965**
9.976	8.351	1.625	—	327	935
80	73	7	—	4	4
...	...	...	...	...	...
1.909	1.864	45	—	62	67
1.778	1.594	147	37	61	122
2.868	2.032	306	530	148	279
...	...	...	...	...	...
646	626	20	—	25	42
5.875	5.154	673	48	168	312
214	203	10	1	11	1
2.255	1.795	249	211	157	203
22.410	**20.872**	**1.353**	**185**	**1.493**	**2.233**
1.968	1.824	144	—	141	267
1.810	1.665	145	—	92	189
12.847	11.958	704	185	1.041	1.386
5.785	5.425	360	—	219	391
42.968	**38.669**	**3.814**	**485**	**1.868**	**2.983**
880	809	71	—	21	48
6.573	5.921	621	31	281	557
988	877	111	—	22	—
—	—	—	—	—	1
4.450	3.692	758	—	83	9
4.851	4.640	211	—	111	24
13.450	12.122	1.3[illegible]	9	626	1.594
(3)	(3)	(3)	(3)	(3)	(3)
1.996	1.799	197	—	56	18
5.333	5.065	240	28	290	335
3.017	2.752	265	—	125	158
1.430	992	21	417	253	239
52.476	**47.790**	**2.508**	**2.178**	**1.804**	**2.863**
766	670	73	23	77	71
7.285	7.095	190	—	374	312
3.865	3.691	174	—	154	168
3.078	2.984	94	—	—	—
18.109	16.474	1.446	187	508	1.280
6.134	6.115	19	—	67	49
2.935	982	11	1.942	12	22
2.726	2.719	7	—	161	150
5.069	4.675	368	26	309	372
2.509	2.385	124	—	142	439
18.338	**16.631**	**1.509**	**198**	**1.025**	**1.670**
3.014	2.650	364	—	119	247
430	402	—	28	20	13
8.786	7.643	992	151	605	1.044
1.394	1.338	50	6	65	44
4.714	4.598	103	13	216	322
15.230	**12.971**	**465**	**1.794**	**586**	**1.209**
272	231	10	31	11	7
4.823	4.295	185	343	190	426
10.135	8.445	270	1.420	385	776
14.273	**12.787**	**1.433**	**53**	**582**	**1.278**
2.463	2.237	226	—	149	366
1.271	1.134	137	—	39	40
2.233	2.134	99	—	132	189
8.306	7.282	971	53	262	683
191.296	**171.412**	**14.164**	**5.720**	**8.321**	**14.201**

11 - 13 Statistiques d'occupation des hôpitaux publics

	Taux d'occupation moyen				Moyenne journalière			
	1987	1988	1989	1990	1987	1988	1989	1990
Sud								
Agadir	58,0	51,9	62,0	75,3	590,5	528,4	631,1	827,7
Boujdour	...	...	...	69,9	...	...	...	4,9
Es-Semara	6,5	...	...	...	0,5	...	..	...
Guelmim	23,8	70,7	51,1	37,2	13,1	95,5	5,9	50,2
Laâyoune	18,4	32,5	51,7	47,9	67,9	130,1	129,2	119,8
Ouarzazate	42,9	43,3	40,0	46,7	226,1	228,4	210,7	245,8
Oued Eddahab	27,0	...	...	...	10,8	...	...	...
Tan-Tan	23,5	41,3	27,1	22,6	28,2	49,6	32,6	27,2
Taroudannt	50,7	53,2	48,6	55,6	168,7	177,0	161,7	185,0
Tata	6,3	...	...	36,3	3,1	...	...	18,2
Tiznit	54,9	39,7	42,6	42,0	212,0	158,8	168,8	166,3
Tensift								
El Kelaâ Srarhna	...	44,2	43,0	41,3	...	184,2	188,8	181,3
Essaouira	46,8	54,6	44,2	40,4	167,5	195,4	158,3	150,5
Marrakech	56,2	79,0	63,9	65,4	1 047,1	1.471,5	1.189,1	1.218,1
Safi	61,5	58,8	60,8	67,9	389,3	371,2	396,0	445,6
Centre								
Azilal	48,8	48,2	47,6	44,4	49,3	48,6	45,7	44,4
Beni Mellal	56,9	60,6	53,5	49,7	218,3	324,7	286,8	348,4
Ben Slimane	37,0	14,6	32,1	23,4	7,0	2,8	6,1	6,8
Ain Chock-H. Hassani	46,8	46,8	51,9	40,8	125,4	125,5	112,1	88,1
Ain Sebaâ-Hay Moh.	35,7	45,1	40,3	47,2	75,7	95,6	88,7	105,8
Ben M'sik-Sidi Oth.	51,6	16,5	22,5	46,0	72,2	29,6	13,5	163,4
Casablanca Anfa	73,4	61,9	59,6	52,7	2.005,4	1.609,3	1.583,2	1.237,2
Mohammadia-Znata	40,3	43,9	40,4	47,3	56,4	61,4	56,6	80,3
El Fida	...	...	...	38,9	...	...	...	62,7
El Jadida	73,4	52,3	50,1	48,3	477,8	340,2	331,4	319,4
Khouribga	18,7	35,7	34,0	30,0	41,8	101,6	96,8	93,1
Settat	54,6	64,3	66,3	62,4	1.007,2	1.128,6	1.011,6	941,5
Nord-Ouest								
Chefchaouen	45,1	45,5	24,3	39,7	80,4	77,4	41,3	67,4
Kénitra	60,3	52,5	54,8	49,6	433,7	379,3	402,9	364,8
Khémisset	36,5	40,5	54,3	57,3	98,1	115,9	157,1	165,7
Larache	.	54,2	46,5	46,1	...	167,1	148,5	139,8
Rabat	76,8	76,2	71,0	74,0	2.174,0	2.440,1	2.131,2	2.218,6
Salé	60,5	87,9	59,4	52,8	244,5	392,8	265,2	235,5
Skhirâte-Témara	...	...	...	21,0	...	...	...	2,3
Sidi Kacem	41,8	35,3	37,9	32,4	111,2	94,0	159,3	136,2
Tanger	40,1	65,0	63,4	62,5	247,9	401,5	391,6	380,6
Tétouan	50,0	54,8	56,8	56,6	492,2	539,7	572,6	573,4
Centre-Nord								
Al Hoceima	52,0	51,0	50,7	52,4	172,1	164,8	174,8	180,9
Boulemane	31,3	44,8	48,3	35,9	13,8	19,7	30,9	44,5
Fès	41,6	49,5	49,1	49,7	672,3	798,7	793,5	806,5
Taounate	29,6	34,9	33,7	33,5	56,2	66,2	64,1	63,7
Taza	33,1	42,2	44,5	43,1	139,1	184,0	193,8	187,8
Oriental								
Figuig	10,7	30,0	15,9	22,0	11,6	32,7	17,4	24,0
Nador	42,0	52,3	51,8	47,9	181,1	222,1	221,2	209,4
Oujda	59,5	50,8	55,0	1,6	557,6	476,2	515,1	15,2
Centre-Sud								
Errachidia	50,5	64,2	49,4	54,8	249,9	317,5	264,4	293,5
Ifrane	30,4	30,8	34,0	26,4	40,8	41,3	45,9	35,4
khénifra	49,5	42,6	48,9	50,8	135,0	116,4	133,6	138,7
Meknès	38,5	47,9	44,1	45,6	578,3	720,3	662,6	685,6
Total	54,4	58,4	55,0	52,8	13.751,1	15.225,9	14.354,8	14.101,7

Source : Ministère de la Santé Publique

11 - 13 Statistiques d'occupation des hôpitaux publics (Suite)

	Durée moyenne de séjour				Nombre moyen d'entrées			
	1987	1988	1989	1990	1987	1988	1989	1990
Sud								
Agadir	7,7	8,5	7,8	9,6	77,1	61,9	81,3	86,0
Boujdour	...	...	...	1,0	...	...	...	4,9
Es-Semara	2,4	...	...	...	0,2	...	...	...
Guelmim	2,1	6,3	5,0	1,2	6,2	15,2	13,8	41,3
Laâyoune	7,6	6,7	6,4	5,7	8,9	19,5	20,3	21,1
Ouarzazate	9,3	8,3	7,4	7,4	24,3	27,6	28,4	33,3
Oued Eddahab	4,6	...	...	...	2,3	...	...	...
Tan-Tan	6,5	7,2	6,1	5,2	4,3	6,8	5,3	5,3
Taroudannt	4,6	5,4	4,9	4,8	36,4	32,7	32,9	38,7
Tata	9,4	...	...	6,5	0,3	...	...	2,8
Tiznit	16,6	10,5	10,0	8,6	12,7	15,1	16,8	19,2
Tensift								
El Kelaâ Srarhna	...	11,4	10,7	8,8	...	16,2	17,6	20,5
Essaouira	9,4	9,8	8,6	6,8	17,9	19,8	18,4	22,2
Marrakech	16,5	11,4	4,9	12,1	63,5	129,1	241,1	100,8
Safi	11,3	9,8	9,5	6,4	34,4	38,0	41,7	69,4
Centre								
Azilal	8,9	10,4	9,3	7,3	5,5	4,7	4,9	6,1
Beni Mellal	5,3	2,9	5,3	5,3	41,5	113,0	54,0	63,0
Ben Slimane	5,0	1,8	3,2	3,3	1,4	1,5	1,9	2,0
Aïn Chock-H. Hassani	98,8	89,5	88,0	70,8	1,3	1,4	1,3	1,2
Aïn Sebaâ-Hay Moh.	5,8	5,2	5,0	4,7	13,1	18,3	17,7	22,4
Ben M'sik-Sidi Oth.	7,1	3,0	2,8	7,5	10,1	9,8	4,9	21,7
Casablanca Anfa	9,8	10,6	11,0	10,4	204,2	152,1	143,3	119,3
Mohammadia-Znata	3,6	6,0	6,0	6,5	15,4	10,2	9,3	12,4
El Fida	...	...	...	6,5	...	...	...	9,6
El Jadida	13,0	10,8	9,9	8,8	36,7	31,5	33,5	36,1
Khouribga	4,7	5,0	4,9	4,2	8,9	20,3	19,7	22,3
Settat	38,6	42,5	37,3	29,7	25,9	26,5	27,1	31,7
Nord-Ouest								
Chefchaouen	10,1	10,1	8,6	7,8	8,0	7,7	4,8	8,6
Kénitra	9,2	9,4	9,5	7,8	47,2	40,5	42,3	46,9
Khémisset	5,4	4,9	5,2	4,7	18,1	23,4	30,4	35,2
Larache	...	6,6	5,7	5,3	...	25,2	26,3	23,8
Rabat	11,9	10,5	9,5	9,5	182,5	232,4	224,8	232,5
Salé	[illegible]	16,7	11,3	10,3	14,7	23,5	23,4	22,9
Skhirate-Témara	...	...	...	1,0	...	...	...	2,3
Sidi Kacem	7,1	7,0	7,2	6,6	15,7	13,4	22,1	20,6
Tanger	10,0	9,9	9,9	9,7	24,7	40,5	39,6	39,2
Tétouan	16,5	20,5	21,3	17,3	29,7	26,3	26,9	33,2
Centre-Nord								
Al Hoceïma	8,0	7,9	7,7	6,9	21,6	20,8	22,8	26,4
[illegible]emane	7,2	7,5	9,6	10,0	1,9	2,6	3,2	4,4
Fès	8,7	10,3	10,6	9,6	77,2	77,8	74,8	84,1
Taounate	6,0	5,4	4,3	3,9	9,4	12,2	14,8	16,3
Taza	5,0	5,9	5,3	5,0	27,9	31,3	36,5	37,5
Oriental								
Figuig	6,0	7,8	6,0	6,0	1,9	4,2	2,9	4,0
Nador	6,8	7,4	7,2	6,3	26,7	29,9	30,5	33,2
Oujda	7,7	6,2	6,3	2,0	72,7	76,4	82,1	7,5
Centre-Sud								
Errachidia	8,9	10,0	9,1	9,3	28,0	31,9	29,0	31,7
Ifrane	6,7	5,5	5,5	4,0	6,1	7,5	8,3	8,9
Khénifra	7,8	7,1	6,3	6,5	17,3	16,4	21,1	21,4
Meknès	11,6	10,6	9,6	8,9	50,0	67,8	68,9	76,7
Total	**10,3**	**9,6**	**8,6**	**8,6**	**1.334,1**	**1.583,1**	**1.671,0**	**1.631,4**

Source : Ministère de la Santé Publique

11 - 14 Situation des activités de vaccination par provinces et préfectures

(secteur public) Année 1990

	B.C.G.	D.T. Coq-polio 1	2	3	Total	Rouvax
Sud	**66.392**	**64.657**	**65.783**	**63.726**	**194.166**	**61.834**
Agadir	16.214	16.077	16.746	16.177	49.000	15.669
Boujdour	156	169	197	197	563	225
Es-Semara	123	124	111	102	337	97
Guelmim	2.839	2.546	2.447	2.500	7.493	2.231
Laâyoune	2.942	3.034	2.990	3.559	9.583	3.415
Ouarzazate	17.014	15.769	14.797	14.288	44.854	14.716
Oued-Eddahab	245	254	258	257	769	233
Tan-Tan	1.081	1.175	1.124	1.152	3.451	1.075
Taroudannt	14.333	15.100	15.149	13.790	44.039	13.617
Tata	3.310	3.345	3.787	4.125	11.257	3.237
Tiznit	8.135	7.064	8.177	7.579	22.820	7.319
Tensift	**74.677**	**71.013**	**70.738**	**68.402**	**210.153**	**64.966**
El Kelaâ Srarhna	18.836	17.722	17.642	16.787	52.151	15.278
Essaouira	10.927	10.452	10.031	9.748	30.231	8.406
Marrakech	32.161	30.326	30.524	29.684	90.534	29.221
Safi	12.753	12.513	12.541	12.183	37.237	12.061
Centre	**139.940**	**134.334**	**134.137**	**128.787**	**397.258**	**120.797**
Azilal	10.086	9.400	8.659	7.401	25.460	7.823
Beni Mellal	20.187	19.759	19.298	18.305	57.362	17.367
Ben Slimane	4.984	5.103	5.198	5.528	15.829	5.429
Aïn chok-Hay Hassani	7.270	7.124	6.989	6.838	20.951	6.526
Aïn Sebaâ-Hay Moh.	9.559	9.898	10.319	9.381	29.598	9.520
Ben M'sik S. Othmane	17.342	17.617	16.914	16.079	50.610	16.008
Casablanca Anfa	6.658	7.143	7.716	7.596	22.455	7.053
El Fida	6.123	6.687	6.818	6.670	20.175	6.172
Mohammadia-Znata	4.024	3.976	3.854	3.880	11.710	3.446
El Jadida	20.974	16.517	17.751	17.161	51.429	14.911
Khouribga	12.538	12.345	12.139	12.183	36.667	10.754
Settat	20.195	18.765	18.482	17.765	55.012	15.788
Nord-Ouest	**123.224**	**117.631**	**117.069**	**112.518**	**347.218**	**106.316**
Chefchaouen	12.593	11.709	10.761	10.017	32.487	10.897
Kénitra	23.573	22.353	21.723	20.884	64.960	20.850
Khémisset	12.181	11.059	11.897	11.472	34.428	9.605
Larache	11.117	11.011	11.100	10.661	32.772	10.291
Rabat	9.541	9.587	10.065	10.185	29.837	9.555
Salé	12.332	12.538	12.705	12.308	37.551	11.200
Skhirate-Témara	4.269	3.737	3.961	3.795	11.493	3.366
Sidi Kacem	14.006	13.123	12.814	11.852	37.789	10.704
Tanger	13.263	12.614	12.367	11.960	36.941	11.158
Tétouan	10.349	9.900	9.676	9.384	28.960	8.690
Centre-Nord	**78.069**	**73.062**	**71.823**	**67.156**	**212.041**	**69.110**
Al Hoceïma	11.806	10.699	10.719	9.786	31.204	10.908
Boulemane	2.422	2.231	2.083	1.944	6.258	2.530
Fès	30.359	29.261	28.762	26.630	84.653	27.115
Taounate	16.276	15.113	16.036	15.001	46.150	14.889
Taza	17.206	15.758	14.223	13.795	43.776	13.668
Oriental	**34.384**	**33.952**	**35.527**	**34.584**	**104.063**	**31.495**
Figuig	1.895	1.696	1.649	1.754	5.099	1.538
Nador	13.064	12.754	14.218	13.842	40.814	11.996
Oujda	19.425	19.502	19.660	18.988	58.150	17.961
Centre-Sud	**45.849**	**42.593**	**43.000**	**43.256**	**128.849**	**41.121**
Errachidia	12.873	12.674	13.334	13.675	39.683	12.885
Ifrane	2.681	2.504	2.487	2.353	7.344	2.180
Khénifra	15.307	12.794	12.330	12.354	37.478	12.438
Meknès	14.988	14.621	14.849	14.874	44.344	13.618
Total	**562.535**	**537.242**	**538.077**	**518.429**	**1.593.748**	**495.639**

Rouvax : Vaccin anti rougeoleux

Source : Ministère de la Santé Publique

11 - 15 Renseignements épidémiologiques : nombre de cas signalés dans les formations sanitaires publiques (1)

	1985	1986	1987	1988	1990
Fièvre typhoïde	12.322	11.190	6.490	5.972	3.482
Rougeole	4.216	15.333	26.621	2.306	1.359
Conjonctivite	138.442	98.902	71.823	122.589	63.200
Trachôme	8.727	6.057	3.554	3.305	2.282
Poliomyélite antérieure aiguë	15	12	9	—	—
Lèpre	191	129	169	...	..
Tétanos	171	181	189	124	62
Paludisme	718	...	...	...	639
Bilharziose	5.165	...	...	...	3.167
Scarlatine	1.669	1.339	1.111	718	..
Diphtérie	11	7	7	1	...
Dysenterie	376	...	...	...	...
Méningite	616	631	721	1.351	739

(1) Uniquement les 3 premiers trimestres de l'année 1990

Source : Ministère de la Santé Publique

11 - 16 Renseignements épidémiologiques : nombre de cas signalés dans les formations sanitaires publiques par provinces et préfectures (1)

	Fièvre typhoïde	Rougeole	Conjonctivite	Trachôme	R.A.A.	Coqueluche
Sud	**380**	**87**	**21.551**	**1.073**	**208**	**17**
Agadir	23	26	2.820	684	61	1
Boujdour	1	3	104	—	9	3
Es-Semara	—	—	4	—	—	—
Guelmim	4	5	741	2	—	—
Laâyoune	1	2	390	2	15	—
Ouarzazate	182	2	9.190	376	21	7
Oued Eddahab	—	—	138	—	1	—
Tan-Tan	15	—	306	1	—	—
Tarudannet	106	11	4.875	—	100	6
Tata	24	38	2.549	8	—	—
Tiznit	24	—	434	—	1	—
Tensift	**363**	**27**	**5.005**	**—**	**232**	**2**
El Kelaâ Sraghna	183	26	725	—	89	1
Essaouira	52	—	540	—	39	1
Marrakech	153	—	3.126	—	84	—
Safi	255	1	614	—	20	—
Centre	**790**	**370**	**15.090**	**142**	**369**	**16**
Azilal	107	2	715	—	73	—
Beni Mellal	90	226	6.109	89	76	1
Ben Slimane	45	—	843	—	3	—
Ain Chok-Hay Hassani	2	5	340	3	—	—
Ain Sebaâ-Hay Mohammadi	184	27	342	9	—	10
Ben M'sik-Sidi Othmane	150	42	905	5	26	1
Casablanca-Anfa	64	32	656	—	22	—
El Fida	12	12	921	36	2	1
Mohammadia-Znata	—	4	132	—	6	—
El Jadida	4	5	311	—	66	2
Khouribga	15	—	1.523	—	2	—
Settat	117	15	2.293	—	93	1
Nord-Ouest	**445**	**198**	**7.404**	**39**	**202**	**14**
Chefchaouen	42	—	584	—	34	—
Kénitra	52	40	775	34	20	1
Khémisset	116	26	846	1	38	8
Larache	27	3	656	—	2	—
Rabat	16	93	1.541	1	1	—
Salé	18	9	682	—	21	2
Skhirate-Témara	—	—	432	—	—	—
Sidi Kacem	32	17	636	—	21	2
Tanger	95	4	722	—	10	1
Tétouan	47	6	530	3	55	—
Centre-Nord	**607**	**427**	**3.457**	**1**	**79**	**2**
Al Hoceima	10	1	489	1	14	—
Boulemane	182	65	664	—	9	—
Fès	111	17	671	—	29	—
Taounate	84	112	841	—	16	—
Taza	220	232	792	—	11	2
Oriental	**59**	**195**	**1.905**	**—**	**19**	**—**
Figuig	—	50	513	—	1	—
Nador	15	22	236	—	1	—
Oujda	44	123	1.156	—	17	—
Centre-Sud	**558**	**55**	**8.788**	**1.027**	**173**	**13**
Errachidia	281	1	5.764	1.020	17	—
Ifrane	158	9	480	—	1	—
Khénifra	90	17	1.008	7	13	—
Meknès	29	28	1.536	—	142	13
Total	**3.482**	**1.359**	**63.200**	**2.282**	**1.282**	**64**

R.A.A. : Rhumatisme articulaire aigu

(1) Uniquement les 3 premiers trimestres de l'année 1990

Source : Ministère de la Santé Publique

Tétanos	Méningite	Paludisme	Bilharziose
9	72	19	1.247
6	17	19	125
—	1	—	—
—	1	—	—
—	—	—	66
—	—	—	—
—	30	—	28
—	2	—	—
—	3	—	—
1	10	—	167
—	5	—	847
2	4	—	14
5	64	180	809
—	18	180	222
1	6	—	7
3	32	—	80
1	8	—	
3	122	144	136
—	11	—	—
2	49	12	132
1	2	—	
—	4	—	—
—	3	—	—
—	4	—	1
—	—	1	—
—	6	—	—
—	2	—	3
—	2	—	—
—	30	33	—
—	9	98	—
19	98	184	113
1	6	99	
8	21	1	3
2	6	55	3
4	12	13	90
—	12	6	14
2	6	1	
—	—	—	—
1	4	—	—
—	15	8	3
1	16	1	—
16	148	47	8
3	8	—	—
—	—	—	—
10	69	3	8
1	8	12	—
2	63	32	—
2	107	3	26
—	1	—	19
2	32	—	3
—	74	3	4
2	128	62	828
—	86	—	828
—	—	—	—
—	11	61	—
2	31	1	—
56	739	639	3.167

11 - 17 Situation des examens médicaux et soins paramédicaux réalisés dans les formations sanitaires publiques

Année 1990

	Examens médicaux				Soins paramédicaux			
	Hôpitaux	Urbain (1)	Rural (1)	Total	Hôpitaux	Urbain (1)	Rural (1)	Total
Sud	**64.003**	**512.271**	**351.443**	**927.717**	**51.057**	**95.766**	**2.050.174**	**3.696.997**
Agadir	—	107.363	104.896	212.259	—	12.917	378.526	1.191.443
Bouizakarne	—	11.558	—	11.558	—	24.005	—	24.005
Es-Semara	—	135.933	—	135.933	—	6.714	—	6.714
Guelmim	—	4.456	27.733	32.189	—	23.613	143.797	167.410
Laâyoune	36.213	27.368	1.117	64.698	29.695	175.490	4.529	209.714
Ouarzazate	—	56.272	76.831	133.103	—	96.893	375.567	472.460
Oued-Eddahab	—	43.955	646	44.601	—	69.041	4.434	73.475
Tan Tan	7.079	11.834	—	18.913	10.378	—	60.813	71.191
Tarouadannt	9.324	47.658	82.036	140.018	5.473	222.958	681.566	909.997
Tata	—	4.662	33.006	37.668	—	14.319	144.841	159.160
Tiznit	11.387	60.512	24.878	96.777	5.511	249.816	156.101	411.428
Tensift	**183.170**	**533.657**	**321.612**	**1.038.439**	**181.766**	**1.339.876**	**2.050.447**	**3.572.089**
El Kelaâ Sraghna	17.349	76.312	52.669	146.350	3.596	218.212	373.048	594.858
Essaouira	9.675	45.604	42.794	98.072	8.860	123.976	133.719	266.555
Marrakech	156.146	233.909	173.076	563.131	169.310	482.827	1.359.524	2.011.661
Safi	—	177.832	53.053	230.885	—	514.859	184.156	699.015
Centre	**180.993**	**1.421.077**	**510.177**	**2.112.247**	**2.740**	**4.506.149**	**2.260.975**	**6.769.864**
Azilal	—	15.507	67.953	83.460	—	33.953	478.591	512.544
Beni Mellal	—	1090.930	111.500	[illegible]	—	754.701	747.992	1.502.693
Ben Slimane	—	51.568	48.038	99.606	—	84.075	113.242	197.317
Ain Chok-H Ilas	—	109.335	7.598	116.933	—	303.713	37.771	341.484
Ain Sebaâ H.M.	66.158	119.931	—	186.089	—	397.386	—	397.386
Ben M'sik S.Oth	18.097	179.109	4.453	201.659	—	557.770	29.147	586.917
Casablanca Anfa	96.738	177.142	36.151	310.031	2.740	568.792	33.551	605.083
Casa H Hda	—	212.591	1.349	213.940	—	718.195	10.858	729.053
Casa Mohammed V	—	55.991	1.062	57.053	—	138.437	4.552	142.989
El Jadida	—	136.196	131.896	268.092	—	296.303	416.954	713.257
Khouribga	—	105.739	20.115	125.854	—	433.121	94.177	527.298
Settat	—	66.738	80.062	146.800	—	219.703	294.140	513.843
Nord-Ouest	**164.618**	**1.484.841**	**335.511**	**1.984.970**	**110.375**	**2.978.686**	**1.523.472**	**4.612.533**
Chefchaouen	—	47.222	35.061	82.283	—	59.159	89.857	149.016
Kenitra	52.262	163.962	48.540	264.764	36.089	428.697	352.911	817.697
Khemisset	—	101.711	54.831	156.542	—	156.741	198.808	355.549
Larache	20.350	93.259	47.077	160.686	17.231	101.166	307.051	425.448
Rabat	17.306	470.226	3.356	490.887	2.421	835.215	8.652	846.288
Salé	5.717	218.975	18.064	242.756	3.360	461.480	111.755	576.545
Skhirate Temara	—	28.392	23.401	51.793	—	111.474	120.513	231.987
Sidi Kacem	58.680	86.734	57.095	121.296	22.735	370.281	29.389	399.670
Tetouan	—	222.566	23.791	246.356	—	389.354	140.978	530.332
Tetouan	35.003	99.518	33.666	166.607	27.539	165.169	87.293	280.001
Centre-Nord	**79.814**	**345.591**	**274.236**	**699.641**	**205.316**	**1.339.765**	**1.037.536**	**2.582.620**
Al Hoceima	—	50.876	41.372	92.248	—	111.[illegible]	161.089	272.599
Berkane	—	45.257	33.695	78.952	—	[illegible]	85.721	130.744
Fès	79.8[illegible]	[illegible]	30.850	110.654	205.316	[illegible]291	358.437	1.336.044
Taounate	—	42.624	102.948	145.572	—	69.737	218.725	309.462
Taza	—	226.834	65.361	302.215	—	320.407	213.564	533.971
Oriental	**56.328**	**167.400**	**204.497**	**428.225**	**121.874**	**738.881**	**890.268**	**1.751.023**
Figuig	—	7.677	31.586	39.263	—	10.454	91.462	101.916
Nador	48.725	49.006	61.058	158.889	—	124.480	167.358	291.838
Oujda	12.603	110.717	111.853	235.073	121.874	603.947	631.448	1.357.269
Centre-Sud	**41.935**	**313.828**	**227.931**	**583.694**	**40.146**	**465.904**	**1.034.278**	**1.540.328**
Errachidia	23.774	27.503	62.180	113.457	22.319	53.654	190.203	266.176
Ifrane	—	27.601	29.080	57.681		67.361	55.586	122.947
Khenifra	7.466	64.269	77.394	149.133	4.156	207.895	307.122	519.175
Meknès	10.695	194.455	68.273	273.423	13.669	136.994	481.367	632.030
Ensemble	**770.068**	**4.778.665**	**2.225.407**	**7.774.933**	**753.274**	**12.965.030**	**10.847.150**	**24.525.454**

(1) Il s'agit des formations sanitaires publiques des hôpitaux, des milieux urbain et rural

Source : Ministère de la Santé Publique

11 - 18 Activité des centres publics de dermato-vénérologie

	1986	1987	1988	1989	1990
Examens médicaux	67.487	79.767	54.324	58.694	60.881
Soins paramédicaux	140.742	119.373	133.327	95.670	128.937
Syphilis congénitales	2	8	3	7	44
Syphilis récentes	477	369	323	327	543
Syphilis anciennes	335	292	269	149	168
Blennoragie	2.249	972	266	345	731
Chancre mou	54	110	258	247	286
Nicolas Favres	531	23	52	32	82
Autres maladies génito-urinaires	224	195	—	33	80
Teigne	6.042	3.923	3.543	2.618	3.414
Lépre	56	26	11	12	8

Année 1990

Selon les centres	Examens médicaux	Soins para-médicaux	Syphilis congéni-tales	Syphilis récentes	Syphilis anciennes	Blenno-ragie	Chancre mou	Nicolas Favres	A.M.G.U	Teigne	Lepre
Agadir	12.557	9.347	2	300	5	69	59	—	25	473	8
Marrakech	3.803	1.777	4	18	57	10	1	—	—	63	—
Casablanca	593	2.548	20	56	1	268	35	—	—	411	—
Rabat-Salé	...	...	...	...	...	...	...	...	...	...	...
Tanger	6.320	2.971	—	7	2	—	2	—	—	448	—
Tétouan	2.937	149	14	15	—	1	3	—	—	1	—
Fès	21.693	110.844	3	57	7	224	156	64		1.485	—
Taza	7.475	298	—	48	59	88	16	3	—	449	—
Oujda	...	...	...	...	...	...	...	...	...	...	...
Errachidia	...	...	...	...	...	...	...	...	...	...	...
Meknès	5.503	3	1	42	37	72	14	15	55	84	—
Ensemble	60.881	128.937	44	543	168	731	286	82	80	3.414	8

A.M.G.U : Autres maladies génito-urinaires

Source : Ministère de la Santé Publique

11 - 19 Activité des centres publics d'ophtalmologie

	1986	1987	1988	1989	1990
Examens médicaux	98.295	129.508	130.205	140.829	129.789
Soins paramédicaux	247.912	284.281	215.270	185.911	456.341
Admissions nouvelles	4.708	6.811	8.154	6.237	6.937
Conjonctivite purulente	30.623	28.609	20.586	27.733	17.058
Trachôme	7.027	8.447	8.545	14.712	8.893
Trichiasis	3.248	4.930	3.618	4.456	3.683
Cornée	7.482	11.016	16.132	14.220	12.874
Autres affections oculaires	27.697	22.373	22.307	22.766	23.856
Borgnes	1.332	2.107	1.591	2.381	1.578
Aveugles	6.062	9.430	6.752	7.458	6.050

Année 1990

Selon les centres

	Examens médicaux	Soins paramédicaux	Admissions nouvelles	Conjonctivite purulente	Trachôme	Trichiasis	Cornée	Autres affections oculaires	Aveugles	Borgnes
Agadir	12.764	1.575	827	839	2.727	544	36	22	3.868	21
Ouarzazate	1.324	304	255	339	86	57	208	581	28	30
Marrakech	10.127	25.939	—	—	—	—	—	—	—	—
Safi	6.501	6.251	758	—	—	28	319	294	—	—
Beni Mellal	8.374	4.367	362	549	145	44	276	748	42	30
Aïn Sebaâ Hay Moh.	286	2.288	35	207	12	3	—	38	7	—
Ben M'sik Sidi Oth.	—	4.082	—	—	—	—	—	—	—	—
Casablanca Anfa	976	2.669	13	64	5	—	—	—	—	3
El Fida	3.681	14.238	—	1.136	37	—	—	—	67	—
Kénitra	4.786	7.395	7	37	15	12	132	1.310	7	8
Rabat-Salé	...	...	...	...	...	...	...	...	...	...
Tanger	12.749	10.239	137	202	—	423	2.438	1.939	14	21
Tétouan	8.629	11.980	230	—	—	—	—	—	—	—
Fès	12.211	352.366	931	4.621	1.678	692	1.856	5.679	627	82
Taza	17.284	1 664	2.515	2.515	52	231	3.610	5.487	1.231	516
Oujda	1.772	1.022	—	167	16	30	129	107	36	155
Errachidia	3.041	9.172	351	2.330	1.482	277	401	2.220	35	113
Meknès	23.284	790	516	4.052	2.638	1.342	3.469	5.431	88	599
Ensemble	129.789	456.341	6.937	17.058	8.893	3.683	12.874	23.856	6.050	1.578

Source : Ministère de la Santé Publique

11 - 20 Activités des centres publics d'O.R.L

	1986	1987	1988	1989	1990
Examens médicaux	71.292	107.234	78.144	84.178	69.718
Soins paramédicaux	131.965	177.660	106.746	114.962	108.484
Admissions nouvelles	1.739	2.166	2.876	2.428	2.926
Total des interventions chirurgicales	23.470	13.078	13.969	17.486	15.664
Interventions chirurgicales mineures	17.912	9.453	8.688	12.664	11.042
Interventions chirurgicales majeures	5.558	3.625	5.281	4.822	4.622

Année 1990

Selon les centres	Examens médicaux	Soins paramédicaux	Admissions nouvelles	Interventions chirurgicales		
				Mineures	Majeures	Total
Agadir	5.061	6.452	541	1.004	375	1.379
Ouarzazate	3.284	3.600	17	142	43	185
Marrakech	7.504	1.258	—	2.074	357	2.431
Safi	8.967	28.507	515	1.408	440	1.848
Beni-Mellal	1.412	1.783	552	307	403	710
Casablanca	2.517	3.760	—	—	—	—
El Jadida	3.662	5.200	398	1.386	682	2.068
Rabat-Salé	...	...	...	...	...	...
Tanger	7.336	4.217	18	1.094	—	1.094
Tétouan	2.019	1.047	187	287	131	418
Fès	5.067	51.652	677	2.763	1.578	4.341
Taza	16.440	1.008	21	433	187	620
Oujda	2.005	—	—	—	—	—
Errachidia	...	...	...	...	...	...
Meknès	4.444	—	—	144	426	570
Ensemble	**69.718**	**108.484**	**2.926**	**11.042**	**4.622**	**15.664**

11 - 21 Activités des centres publics de planification familiale

	1986	1987	1988	1989	1990
Nombre de visites initiales	967.099	953.276	1.136.682	1.476.426	1.717.035
Insertions et réinsertions	29.185	30.325	34.137	37.086	39.322
Retraits et expulsions	7.489	7.567	7.708	749	8.733
Grossesses	265	242	228	197	182
Autres visites de contrôle	129.115	134.272	139.077	157.701	168.098
Nombre de consultantes ayant reçu la pillule et condoms	405.286	373.274	390.066	399.935	423.999
Nombre de consultantes revenues pour la pillule et condoms	2.681.604	647.597	2.924.711	2.803.967	3.200.206

Source : Ministère de la Santé Publique

11 - 21 Activités des centres publics de planification familiale (Suite) Année 1990

		APPAREILS INTRA UTERIN					Autres	Nbre de consultantes ayant reçu	
	V. I.	insertions	Réinsertions	Retraits	Expulsions	Grossesses	visites de contrôle	la pilule	Condoms
Sud	**139.021**	**2.888**	**148**	**611**	**89**	**21**	**11.560**	**45.606**	**6.927**
Agadir	29.092	1.601	62	334	42	13	7.639	15.536	2.058
Boujdour	672	3	—	1		—	13	175	177
Es-Semara	327	—	—	—	—	—	—	78	16
Guelmim	8.524	22	—	—	9		21	3.592	417
Laâyoune	14.382	15	2	16	—	—	42	1.432	288
Ouarzazate	49.552	809	20	58	18	5	1.328	10.399	1.162
Oued-Eddahab	3.128	—	—	—	—	—	—	443	224
Tan-Tan	5.569	15	—	—	7	2	76	1.112	42
Taroudannt	16.337	169	41	113	7	—	1.098	10.041	1.939
Tata	1.637	52		13		—	273	1.391	348
Tiznit	9.801	202	23	76	6	1	1.070	1.407	256
Tensift	**224.477**	**6.062**	**369**	**1.143**	**148**	**29**	**20.252**	**57.433**	**9.395**
El Kelaâ Srarhna	6.536	2.124	179	430	99	13	6.475	11.069	1.759
Essaouira	13.102	348	6	41	5	1	989	8.962	753
Marrakech	108.335	3.011	158	627	42	15	11.075	25.955	4.269
Safi	96.504	579	26	45	2	—	1.713	11.447	2.614
Centre	**362 668**	**11.918**	**983**	**2.357**	**167**	**50**	**48.791**	**88.928**	**27.542**
Azilal	13.669	348	24	71	14	4	2.088	5.006	1.170
Beni Mellal	63.961	1.154	148	301	25	15	8.006	8.631	510
Ben Slimane	36.080	111	2	47	1	—	175	3.700	595
Ain Chok H. Hass	6.971	[illegible]	16	85	1		1.474	3.126	549
Ain Sebaa H. Mom	45.898	2.829	536	560	67	7	11.468	7.881	1.261
Ben Msik.-Sidi Oth	17.841	1.613	12	289	14	9	3.318	7.908	955
Casablanca-Anfa	42.345	1.261	46	376	15	3	2.666	12.645	16.874
El Fida	15.481	1.241	111	314	18	3	3.325	4.448	955
Mohammadia-Znata	3.169	186	11	32	1	3	604	1.[illegible]81	179
El Jadida	42.665	1.520	7	87	1	—	9.671	8.644	2.022
Khouribga	35.116	397	29	73		—	1.396	8.637	460
Settat	39.532	736	41	122	10	6	4.600	17.121	2.012
Nord-Ouest	**378.279**	**8.119**	**1.100**	**2.705**	**168**	**59**	**32.888**	**67.257**	**16.575**
Chefchaouen	9.052	48	—	6	—	—	58	1.634	443
Kenitra	84.898	2.269	354	714	59	16	9.189	14.161	2.356
Khémisset	58.242	282	20	103	14	—	539	8.325	1.108
Larache	28.742	381	43	53	—	1	2.067	7.574	778
Rabat	39.932	1.973	359	993	33	30	7.458	6.812	5.350
Salé	19.193	853	120	455	38	5	3.663	5.541	1.144
Skhirate-Témara	11.374	297	20	74	6	1	1.024	3.274	790
Sidi Kacem	70.964	192	3	41	—	—	137	10.158	2.156
Tanger	39.885	465	6	37	2	3	4.540	5.897	1.152
Tétouan	15.997	1.359	175	229	16	3	4.213	3.881	1.298
Centre-Nord	**227.388**	**3.234**	**179**	**392**	**43**	**7**	**17.712**	**41.998**	**5.480**
Al Hoceima	11.442	200	22	51	6	2	192	3.318	491
Boulemane	30.768	—	—	—	—	—	—	2.670	131
Fès	83.304	2.115	117	251	31	3	13.661	11.737	1.873
Taounate	35.962	209	4	18	—	1	622	10.399	1.985
Taza	65.812	710	36	72	6	1	3.237	13.874	1.000
Oriental	**142.095**	**1.414**	**288**	**469**	**30**	**5**	**13.013**	**18.135**	**1.461**
Figuig	6.159	11	—	2	—	—	63	996	154
Nador	76.193	249	23	132	4	—	3.939	3.290	240
Oujda	59.743	1.154	265	335	26	5	9.011	13.849	1.067
Centre-Sud	**243.107**	**2.521**	**99**	**363**	**48**	**11**	**23.882**	**32.740**	**4.522**
Errachidia	63.636	49	9	71	—	—	3.624	7.904	465
Ifrane	6.563	91	19	14	2	1	1.463	3.166	408
Khenifra	62.664	170	4	113	6	2	598	6.790	1.644
Meknès	110.244	1.762	67	165	40	8	18.197	14.940	2.005
Ensemble	**1.717.935**	**36.159**	**3.166**	**8.040**	**693**	**182**	**168 098**	**352 097**	**71.902**

V.I. : Nombre de visites initiales pour toutes raisons

Source : Ministère de la Santé Publique

11 - 22 Activité des laboratoires (nombre de cas traités)

	1986	1987	1988	1989	1990
Bactériologie	179.942	121.418	110.808	153.628	166.991
Parasitologie	51.751	38.037	41.193	38.020	35.940
Immuno-Sérologie	167.887	109.620	125.197	111.551	126.838
Hématologie-Transfusion	2.106.913	1.153.775	1.822.710	1.701.302	2.104.398
Hygiène alimentaire	20.500	7.664	6.731	8.412	8.759
Chimie-Biologie	546.809	419.769	467.990	771.822	1.133.684

Année 1990

Provinces et préfectures	Bactériologie	Parasitologie	Immuno sérologie	Hématologie transfusion	Hygiène alimentaire	Chimie-Biologie	Total
Agadir	4.149	661	4.613	36.165	—	28.211	73.799
Guelmim	225	330	1.107	2.278	—	669	4.609
Laâyoune	1.608	148	—	14.256	—	5.319	21.331
Ouarzazate	1.017	910	1.691	9.200	—	1.533	14.351
Tan - Tan	954	1.664	534	3.083	—	2.867	9.102
Taroudannt	1.173	2.898	4.490	21.371	—	8.727	38.659
Tiznit	171	195	127	8.778	—	5.012	14.283
El Kelaâ Srarhna	3.818	1.061	587	5.164	—	5.772	16.402
Essaouira	850	182	1.667	23.119	513	10.374	36.705
Marrakech	13.839	6.933	19.370	48.522	—	50.110	138.774
Safi	3.177	892	2.675	26.572	—	18.202	51.518
Beni Meilal	6.718	315	4.212	49.161	3.285	22.465	86.156
Aïn Sebaâ Hay Moh.	—	—	—	6.133	—	4.376	10.509
Ben M'sik Sidi Oth.	—	—	253	5.307	—	4.520	10.080
Casablanca Anfa	660	386	877	1.161.647	—	271.311	1.434.881
El Fida	—	—	—	4.005	—	4.376	8.381
Mohammadia-Znata	—	—	—	2.327	—	1.630	3.957
El Jadida	466	—	1.504	6.413	—	6.644	15.027
Khouribga	141	424	1.722	14.554	—	3.339	20.180
Settat	...	...	...	...	...	...	...
Chefchaouen	288	577	511	3.684	—	2.741	7.801
Kénitra	1.081	164	—	5.208	—	1.106	7.559
Khémisset	1.553	383	1.049	11.726	—	6.972	21.683
Larache	8	—	97	3.784	153	2.652	6.694
Rabat-Salé	66.790	7.153	9.358	146.895	—	471.269	701.465
Tanger	8.284	860	12	22.633	1.485	16.195	49.469
Tétouan	5.456	204	5.473	38.308	1.022	21.321	71.784
Al Hoceïma	3.169	194	2.720	18.791	—	8.561	33.435
Fès	19.267	2.059	45.831	157.787	526	35.390	260.860
Taza	5.344	2.924	3.323	23.952	—	28.529	64.072
Nador	5.080	915	767	31.770	—	17.486	56.018
Oujda	...	...	...	...	...	...	...
Errachidia	2.119	618	1.443	9.936	—	7.389	21.505
Khénifra	1.413	447	2.005	15.337	1.775	6.976	27.953
Meknès + Ifrane	8.173	2.443	8.820	166.532	—	51.640	237.608
Total	**166.991**	**35.940**	**126.838**	**2.104.398**	**8.759**	**1.133.684**	**3.576.610**

Source : Ministère de la Santé Publique

11 - 23 Principales causes de décès dans le milieu urbain

Causes de décès	Code (1)	Nombre de cas 1987	1988	1989
Maladies infectueuses et parasitaires	000 - 136	3.498	3.252	2.614
Tumeurs	140 - 239	2.194	2.254	2.319
Maladies allergiques, endocriniennes, du métabolisme, et de nutrition	240 - 379	109	1.804	2.437
Maladies du sang et des organes hémato-poietiques	280 - 289	1.555	165	165
Troubles mentaux	290 - 315	127	111	91
Maladies du système nerveux et des organes des sens	320 - 389	1.005	965	1.062
Maladies de l'appareil circulatoire	390 - 458	6.003	6.196	6.420
Maladies de l'appareil respiratoire	460 - 519	1.747	1.620	1.710
Maladies de l'appareil digestif	520 - 577	1.603	1.552	1.415
Maladies des organes génito-urinaires	580 - 629	798	791	904
Complications de la grossesse, de l'accouchement et des suites de couches	630 - 678	153	132	140
Maladies de la peau et du tissu cellulaire	680 - 709	36	97	39
Maladies des os et des organes de mouvement	710 - 738	64	63	56
Malformation congénitale	740 - 759	175	216	305
Maladies propres à la première enfance	760 - 779	3.100	3.083	9.546
Sénilité, Symptômes et états morbides mal définis	780 - 796	11.528	10.455	9.403
Accidents, empoisonnements et traumatismes (classement E)	E800-E990	3.322	2.775	3.038
Total		**37.067**	**35.531**	**41.662**

(1) Il s'agit du code adopté par l'O.M.S. (classification internationale des maladies)

Source : Ministère de la Santé Publique

11 - 24 Activité des mutuelles

Mutuelles	Total des bénéficiaires		Adhérents		Ayants droit (1)	
	1988	1989	1988	1989	1988	1989
Total	**2.422.009**	**2.550.812**	**750.147**	**794.418**	**1.671.862**	**1.756.394**
dont : O.M.F.A.M.	387.742	399.544	78.392	81.213	309.350	318.331
M.G.E.N.	485.880	497.325	131.884	138.244	353.996	359.081
Générale	416.064	458.979	117.183	122.617	298.881	336.362
Police	132.109	134.133	35.145	36.222	96.964	97.911
P.T.T.	61.542	60.204	16.865	16.282	44.677	43.922
Douane	23.595	24.184	5.430	5.697	18.165	18.487

Cotisations reçues et prestations servies

En 10' DH

	Montant des cotisations			Montant annuel des prestations servies		
	1987	1988	1989	1987	1988	1989
O.M.F.A.M.	16.750	20.276	23.615	21.949	30.816	29.378
M.G.E.N.	47.146	57.986	72.347	29.240	35.488	37.464
Générale	30.284	35.659	44.195	34.220	37.247	39.216
Police	9.866	10.296	11.697	9.153	11.044	11.485
P.T.T.	4.608	10.164	7.407	5.152	6.396	6.718
Douanes	1.440	1.394	1.685	2.444	2.293	2.920
F.A.R.	50.352	49.869	55.288	16.043	21.617	23.710
Forces auxiliaires	10.622	11.272	12.606	10.086	13.163	13.459
Total	**171.068**	**196.917**	**228.840**	**128.287**	**158.064**	**164.350**
C.N.O.P.S. (2)	108.402	147.545	183.381	91.525	141.748	147.670
Total général	**279.470**	**344.462**	**412.221**	**219.812**	**299.812**	**312.020**

(1) Il s'agit des conjoints et enfants des adhérents (Bénificiaires = Adhérents + Ayants droit)

(2) Pour les cotisations il s'agit de la Quote part patronale (Budget général de l'état). Pour les prestations , il s'agit des frais payés à titre aux tiers payant

M.G.E.N : Mutuelle Générale de l'Education Nationale

Source : Caisse Nationale des Organismes de Prévoyance Sociale (C.N.O.P.S)

11 - 24 Activité des mutuelles (suite)

en 10^3 DH

Prestations services

Année 1986

Postes	Adhérents	Conjoints (1)	Enfants (1)	Total
Frais médicaux	8.249	5.330	7.122	20.701
Frais radios	2.886	1.366	508	4.760
Frais chirurgicaux	1.948	1.429	1.537	4.914
Pharmacie clinique	783	399	433	1.615
Pharmacie externe	41.036	23.974	15.959	80.969
Cliniques privées	1.662	1.044	684	3.390
Hospitalisation	2.076	1.862	1.344	5.282
Examens laboratoires	4.538	2.152	1.388	8.078
Soins dentaires	2.619	1.123	1.483	5.225
Prothèses dentaires	2.408	1.073	167	3.648
Appareillage	1.086	196	900	2.182
Cures	31	7	7	45
Maternité	1.364	1.952	12	3.328
Longue maladie	540	94	286	920
Déplacement Maroc	17	13	9	39
Déplacement Etranger	278	89	257	624
Actes étranger	19.744	6.097	9.624	35.465
Divers	9.676	3.102	3.280	16.058
Total	**100.941**	**51.302**	**45.000**	**197.243**

Année 1987

Frais médicaux	9.645	5.040	4.758	19.443
Frais radios	2.091	1.055	414	3.560
Frais chirurgicaux	2.958	2.182	1.754	6.894
Pharmacie clinique	1.432	838	530	2.800
Pharmacie externe	43.101	26.755	17.381	87.237
Cliniques privées	2.279	1.674	945	4.89[illegible]
Hospitalisation	1.449	1.539	1.066	4.054
Examens laboratoires	4.112	1.961	1.315	7.388
Soins dentaires	2.799	1.232	1.428	5.459
Prothèses dentaires	2.502	1.179	310	3.991
Appareillage	1.952	416	1.095	3.463
Cures	13	3	0,9	17
Maternité	1.362	3.058	20	4.440
Longue maladie	320	52	61	433
Déplacement Maroc	12	4	0,7	17
Déplacement Etranger	531	126	474	1.131
Actes à l'étranger	20.845	4.703	14.943	40.491
Divers	14.130	5.335	4.631	24.096
Total	**111.533**	**57.152**	**51.127**	**219.812**

(1) Il s'agit des conjoints et enfants des adhérents

Source : Caisse Nationale des Organismes de prévoyance sociale (C.N.O.P.S.)

11 - 25 Activité de la Caisse Nationale de la Sécurité Sociale

Salariés déclarés	1986	1987	1988	1989	1990
Ensemble (H + F)	...	599.640	630.805	650.000	672.000
dont Femmes	...	123.190	135.365	136.600	141.120
Marocains (H + F)	...	593.683	624.937	643.767	665.280
dont Femmes	...	121.317	133.464	134.540	139.709
Nombre moyen mensuel de salariés déclarés	521.097	...	...	...	...
Employeurs inscrits au 31 Décembre de l'année					
Total	74.000	77.375	80.650	84.620	88.924
Dont : en activité	36.600	38.821	41.160	43.741	47.042
clos ou suspendu	37.400	38.554	39.490	40.879	41.882
Prestations :					
Allocations familiales en espèces (émises)					
Nombre moyen mensuel d'allocataires	292.975	298.434	309.634	324.622	339.855
Nombre moyen mensuel d'enfants	968.942	976.824	1.001.971	1.037.102	1.073.064
Montants annuels de l'allocation en (1000 DH)	418.600	422.000	595.056	617.384	639.995
Aide sanitaire familiale					
Nombre de dossiers liquidés	31.142	56.247	61.121	65.875	66.129
Montants en (1000 DH)	8.000	10.767	11.700	12.610	13.933
Indemnité journalière de maladie					
Nombre de bénéficiaires	15.928	16.417	20.919	21.500	20.568
Nombre de jours indemnisés	391.003	...	...	...	...
Montants payés en (1000 DH)	10.600	11.381	19.911	21.508	24.098
Indémnité journalière de matérnité					
Nombre de bénéficiaires	3.695	3.874	4.078	4.351	5.076
Nombre de jours indémnisés	244.900	...	...	...	...
Montants payés en (1000 DH)	6.100	6.636	7.202	8.066	9.434
Allocation décès					
Nombre de bénéficiaires	2.091	1.895	2.596	3.706	3.596
Montants payés en (1000 DH)	4.600	4.675	13.865	20.887	20.932
Remboursements des congés de naissance					
Nombre de bénéficiaires remboursés	40.821	31.700	29.528	30.153	31.382
Montants remboursés en (1000 DH)	6.200	5.578	5.515	5.913	6.496
Pension d'invalidité					
Nombre de pensionnés	2.045	2.161	2.183	2.271	2.253
Montants annuels en (1000 DH)	11.000	12.994	14.559	16.235	17.905
Salaire moyen mensuel (en DH)	488	482	528	553	585
Pension de vieillesse					
Nombre de pensionnés	57.852	64.416	69.821	74.204	81.876
Montants annuels en (1000 DH)	416.800	461.168	519.084	573.732	636.283
Salaire moyen mensuel (en DH)	600	606	611	624	641
Pension de survivants					
Nombre de pensions	25.106	27.236	29.951	32.731	35.623
Montants annuels en (1000 DH)	89.200	99.430	113.194	126.139	138.252
Salaire moyen mensuel (en DH)	296	298	304	314	320

Source : Caisse Nationale de la Sécurité Sociale

11 - 26 Employeurs adhérents, affiliés et cotisations salariales et patronales

Employeurs adhérents	1986	1987	1988	1989	1990
Administrations publiques	47	47	47	46	46
Collectivités locales	883	879	881	885	882
Organismes publics	162	164	170	173	184
Total	**1.092**	**1.090**	**1.098**	**1.104**	**1.112**
Affiliés au R.C.A.R. (Employés)					
Administrations publiques	45.973	47.781	49.140	53.805	58.667
Collectivités locales	33.094	33.014	32.017	32.676	33.488
Organismes publics	38.271	41.454	43.187	46.062	49.082
Assurés volontaires	7	7	7	11	16
Total	**117.345**	**122.256**	**124.351**	**132.554**	**141.253**
Cotisations salariales et contributions patronales (en 10^6 DH)	**311,07**	**303,02**	**310,37**	**334,97**	**346,26**

11 - 27 Pensions liquidées au cours de l'année 1990

	Retraite	Invalidité	Décès en activité	Total
Affiliés	956	11	—	967
Conjoints	337	3	156	496
Orphelins (moins de 16 ans)	116	—	307	423
Orphelins (16 à 21 ans)	71	2	85	158
Orphelins invalides	6	—	1	7
Total	**1.486**	**16**	**549**	**2.051**

Source : Caisse Nationale de Retraite et d'Assurance (R.C.A.R.)

11 - 28 Détail des bénéficiaires et des prestations payées

(Situation jusqu'au 31 Décembre de l'année) (1)

Vieillesse	1986	1987	1988	1989	1990
Affiliés					
Effectif	6.757	7.031	7.223	7.437	8.019
Montant annuel (10³ DH)	32.394	36.468	42.418	44.864	51.205
Conjoints					
Effectif	1.952	2.277	2.530	2.831	3.142
Montant annuel (10³ DH)	4.640	5.494	6.715	7.432	8.678
Orphelins					
Effectif	1.602	1.748	1.834	1.849	1.823
Montant annuel (10³ DH)	480	568	675	722	801
Invalidité					
Affiliés					
Effectif	71	74	84	79	89
Montant annuel (10³ DH)	673	757	924	998	1.106
Conjoints					
Effectif	7	10	11	16	19
Montant annuel (10³ DH)	21	37	53	67	89
Orphelins					
Effectif	8	14	13	23	22
Montant annuel (10³ DH)	5	5	6	7	11
Décès					
Conjoints					
Effectif	1.584	1.787	1.891	2.033	2.169
Montant annuel (10³ DH)	6.852	8.015	9.545	10.172	11.484
Orphelins					
Effectif	3.866	4.284	4.416	4.489	4.497
Montant annuel (10³ DH)	1.474	1.651	1.856	1.876	2.039
Total :					
Effectif	15.847	17.225	18.002	18.757	19.780
Montant annuel (10³ DH)	46.539	52.995	62.192	66.138	75.413

(1) Il s'agit des bénéficiaires, depuis la création du R.C.A.R. jusqu'au 31 Décembre des ann[illegible] indiquées

Source : Caisse Nationale de Retraite et d'Assurance (R.C.A.R.)

11 - 29 Evolution des adhérents et des cotisations : régime général

	1985	1986	1987	1988	1989
Nombre d'adhérents	410.478	477.891	407.306	507.579	530.171
Cotisations salariales (10³ DH)	495.334	544.910	585.722	626.950	648.300
Cotisations patronales (10³ DH)	624.764	684.581	732.602	842.699	734.446
dont : Etat (10³ DH)	566.812	600.000	650.000	750.000	600.000

11 - 30 Evolution du nombre de pensions et des prestations servies selon le type de régime et de pensions

Total (Régime G. + Régime P.)					
Nombre de pensions	155.471	163.707	180.024	195.285	205.257
Montant des prestations (10³ DH)	975.382	1.353.890	1.275.165	1.454.327	1.418.330
Régime général					
Nombre de pensions	115.659	122.880	135.994	146.809	157.335
Montant des prestations (10³ DH)	783.191	1.046.541	932.194	995.180	1.088.882
Régime particulier					
Nombre de pensions	39.812	40.827	44.030	48.476	47.922
Montant des prestations (10³ DH)	192.191	307.349	342.971	459.147	329.448
dont : Pensions de Retraite (Régime général)					
Nombre de pensions	86.152	91.533	101.751	109.673	117.757
Montant des prestations (10³ DH)	625.588	841.611	767.340	823.437	904.517
dont : Pensions Civiles					
Nombre de pensions	40.812	43.632	49.700	54.152	58.693
Montant des prestations (10³ DH)	300.395	411.902	384.998	417.083	463.972
Pensions Militaires					
Nombre de pensions	28.612	30.072	32.797	35.265	37.592
Montant des prestations (10³ DH)	205.810	274.531	245.315	264.571	290.560
Pensions des Forces auxiliaires					
Nombre de pensions	16.728	17.888	19.254	20.256	21.472
Montant des prestations (10³ DH)	119.383	155.178	137.027	141.783	149.985
Pensions d'invalidité (Régime général)					
Nombre de pensions	29.507	21.288	34.243	37.136	39.578
Montant des prestations (10³ DH)	157.603	204.929	164.854	171.743	184.365
dont : Pensions Militaires					
Nombre de pensions	26.442	27.899	30.223	32.500	34.335
Montant des prestations (10³ DH)	140.163	182.485	144.805	149.049	159.303
Pensions des Forces auxiliaires					
Nombre de pensions	3.065	3.389	4.020	4.636	5.243
Montant des prestations (10³ DH)	17.440	22.443	20.049	22.694	25.062

Remarque : Le régime général regroupe les pensions servies par les textes suivants
- Dahir N° 1.60.088 du 30 Décembre 1960
- Dahir N° 1.63.261 du 30 Décembre 1963
- Dahir N° 1.56.187 du 11 Août 1956
- Dahir N° 1.76.92 du 12 Août 1976

Source : Ministère des Finances (Caisse Marocaine de Retraite)

Durée de séjour
et taux d'occupation des lits

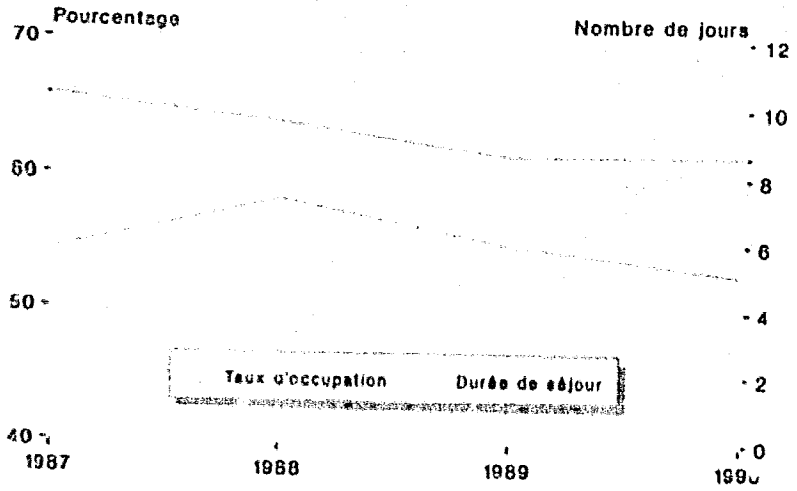

Médecins publics par région
(1990)

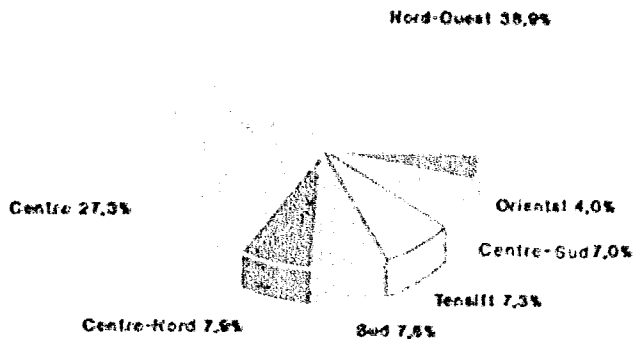

Capacité litière et malades
admis selon les régions (1990)



69741 (S)

BORDEREAU DE SAISIE

C.N.D

MAROC

ISN	
NONAT A 110	
NAC A 090	92-0530
CODBI A 121	
COTRA A 122	

NIVUD A 131	(A)	M	C	NIVSO A 132	(M)	C	(S)

TYPREL A 141	T	G	S	R
NOAP A 142				
NACAP A 143				

CODUD	
INDEX A 010	
NAME A 020	

STATUT A 150	C	D	PAYS PROD. A 160	MA	TYPE BIBL. A 171	J

INDICATEURS BIBLIOGRAPHIQUES	REUNION	DICTIONNAIRE	DONNEES NUMERIQUES	THESE	TEXTE LEGISLATIF	BIBLIOGRAPHIE	CARTE(S) INCLUSE(S)	RESUME	NON CONVENTIONNEL	
A 172	K	L	(N)	U	W	Z	Y	E	V	R

UNITE DOCUMENTAIRE (A/M/C)

A 120 AUTEUR ET AFFIL	
A 220 COLLECTIVITE AUTEUR	
A 230 TITRE UD	Santé et prevoyance sociale
A 240 A 250	TITRES TRADUITS . . . . . Utiliser le bordereau 2 : données complémentaires

SOURCE : DOCUMENT GENERIQUE (M/C/S)

A 310 AUTEUR	
A 320 COLLECTIVITE AUTEUR	Ministère du Plan/MA/Direction de la Statistique
A 330 TITRE DOCUM GENER	Annuaire statistique du Maroc 1991
A 340	TITRE GENERIQUE . . . utiliser le bordereau 2 : données complémentaires
A 410 TITRE PUBLIC EN SERIE	Annuaire Statistique du Maroc
A 420 VOLNUM	
A 430 ISSN	0851-0890

NOTES D'INDEXATION

DATIN D 100	
DATSA D 110	
DATMI D 120	

A 540 LGEUD	Fr	A 560 LANRES	
A 611 NEDIT	Direction de la Statistique		
A 612 VEDIT	Rabat	A 613 CPEDI	11:A -:-
A 620 DATE	[1992]	A 630 ANNEE	1:9:9:2
A 641 COLLP	p. 307-343	A 642 COLLN	Tabl., graph.
A 650 NODOC			
A 660 ISBN		A 670 EDITN	
A 711 REUNN			
A 712 REUNV		A 713 REUNP :	A 714 REUND
A 720 THESE			
A 730 A 740	Brevet Projet : utiliser le bordereau 2 :"Données complémentaires"		
A 810 DISPO		A 820 NOTES	

ZONES B ET C

B 110 ISO COGEO

B 120 à B 170 : utiliser le Bordereau 2

B 210 - DESC:

/CAPACITE HOSPITALIERE/, /DONNEE STATISTIQUE/, /JOURNEE D HOSPITALISATION/, /HOSPITALISATION/, /MEDECIN/, /PHARMACIEN/, /EFFECTIF/, /PREVOYANCE SOCIALE/.

B 320-RESUM

MAROC - Codes spécifiques

C 410 GEO	MAROC		
C 420 GLG		C 430 HYL	
C 440 STR			
C 450 BOT			
C 460 CHR			
C 470 OFF			
C 480 STAT			©

92-12-16 92-0530

FIN

النهاية

41

VUES

مشاهد