

MICROFICHE ETABLIE A PARTIR DE
L'UNITE DOCUMENTAIRE
N

جديدة منجزة حسب الوثيقة
رقم :

92 0533


ROYAUME DU MAROC

المملكة المغربية

المركز الوطني للوثائق
CENTRE NATIONAL DE DOCUMENTATION

SERVICE DE REPROGRAPHIE
ET IMPRIMERIE

B.P 826 RABAT



مصلحة الطباعة والتصوير
ص.ب 826 الرباط

F

1

92-0593

CHAPITRE XIV
**ACTIVITES CULTURELLES
ET LOISIRS**

92-0593
92-12-16-77 92-0593

صفحة بيضاء

Page blanche

ACTIVITES CULTURELLES ET LOISIRS

Ce chapitre contient des informations qui touchent les secteurs suivants :

- Activité des clubs féminins
- Activité des jardins d'enfants
- Activité des maisons des jeunes
- Centres d'accueil
- Formation des cadres dans le domaine de la jeunesse et des sports
- Participants aux colonies de vacances
- Clubs sportifs
- Infrastructure sportive
- Activité cinématographique

Le Ministère de la jeunesse et des Sports constitue l'unique source pour ce genre d'informations à l'exclusion des données sur le cinéma qui nous sont fournies par le Centre Cinématographique Marocain. Cependant l'attention de l'utilisateur est attirée sur le fait que les statistiques se rapportant aux activités des jardins d'enfants ne concernent que ceux placés sous la tutelle du Ministère de la Jeunesse et des Sports. Pour ce qui est de la formation des cadres, il s'agit des cadres formés dans le but de satisfaire les besoins des associations. Enfin pour les statistiques des clubs sportifs, il s'agit uniquement de ceux qui exercent sous l'égide d'une fédération. De même pour les joueurs, en sont exclus ceux qui ne détiennent pas de licences.

En ce qui concerne les statistiques sur l'exploitation des salles de cinéma, ils nous parviennent du Centre Cinématographique Marocain qui a été créé par Dahir le 8 Janvier 1944, et réorganisé ensuite par Dahir portant loi n° 1.77.320 du 19 septembre 1977 publié dans le B.O n° 3387 du 28.9.1977. Ce centre est chargé de l'importation, l'exportation, la production, la distribution et le contrôle des films et documentaires. Il est le seul habilité à établir et diffuser aux exploitants des salles de cinéma les billets d'entrées.

14 - 1 Foyers féminins

Année 1990

| | Nombre de foyers | Nombre de cadres | Nombre de bénéficiaires |
|-------------------------------|------------------|------------------|-------------------------|
| Sud | 49 | 109 | 3.285 |
| Agadir | 7 | 20 | 596 |
| Boujdour | 1 | 3 | 64 |
| Es-Semara | 1 | 4 | 92 |
| Guelmim | 3 | 4 | 355 |
| Laâyoune | 6 | 21 | 796 |
| Ouarzazate | 9 | 21 | 385 |
| Oued Eddahab | 1 | 8 | 58 |
| Tan - Tan | 2 | 4 | 151 |
| Taroudannt | 7 | 10 | 436 |
| Tata | 2 | 2 | 34 |
| Tiznit | 10 | 12 | 318 |
| Tensift | 35 | 90 | 2.370 |
| El Kelaâ Srarhna | 6 | 10 | 375 |
| Essaouira | 5 | 7 | 154 |
| Marrakech | 11 | 43 | 1.134 |
| Safi | 13 | 30 | 707 |
| Centre | 74 | 235 | 6.005 |
| Azilal | 8 | 12 | 463 |
| Beni Mellal | 16 | 39 | 878 |
| Ben Slimane | 2 | 11 | 308 |
| Aïn Chok-Hay Hassani | 1 | 9 | 270 |
| Aïn Sebaâ-Hay Mohammadi | 3 | 20 | 326 |
| Ben M'sik-Sidi Othmane | 4 | 22 | 739 |
| Casablanca-Anfa | 3 | 25 | 414 |
| Mohammadia-Znata | 2 | 10 | 363 |
| El-Fida | 3 | 11 | 364 |
| El Jadida | 11 | 27 | 526 |
| Khouribga | 11 | 25 | 909 |
| Settat | 10 | 24 | 445 |
| Nord-Ouest | 77 | 323 | 6.517 |
| Chefchaouen | 3 | 7 | 197 |
| Kénitra | 11 | 41 | 1.070 |
| Khémisset | 13 | 30 | 562 |
| Larache | 4 | 14 | 286 |
| Rabat-Touargua | 11 | 96 | 1.545 |
| Salé | 4 | 44 | 628 |
| Spirate-Témara | 2 | 9 | 247 |
| Sidi Kacem | 9 | 23 | 514 |
| Tanger | 10 | 33 | 714 |
| Tétouan | 10 | 26 | 754 |
| Centre-Nord | 44 | 96 | 4.096 |
| Al Hoceïma | 7 | 13 | 534 |
| Boulemaïe | 4 | 5 | 180 |
| Fès | 12 | 42 | 2.059 |
| Taounate | 9 | 8 | 618 |
| Taza | 12 | 28 | 705 |
| Oriental | 30 | 86 | 2.467 |
| Figuig | 5 | 7 | 209 |
| Nador | 12 | 36 | 1.199 |
| Oujda | 13 | 43 | 1.059 |
| Centre-Sud | 45 | 107 | 2.618 |
| Errachidia | 12 | 23 | 578 |
| Ifrane | 5 | 12 | 242 |
| Khénifra | 17 | 27 | 1.014 |
| Meknès | 11 | 45 | 784 |
| Ensemble | 354 | 1.046 | 27.358 |

Source : Ministère de la Jeunesse et des Sports

14 - 2 Jardins d'enfants contrôlés par le ministère de la Jeunesse et des Sports

Année 1990

| | Nombre d'établissements | Jardinières d'enfants | Nombre d'enfants |
|-------------------------------|----------------------------|--------------------------|---------------------|
| Sud | 39 | 97 | 1.618 |
| Agadir | 6 | 15 | 171 |
| Boujdour | 1 | 3 | 70 |
| Es-Semara | 1 | 1 | 20 |
| Guelmim | 2 | 5 | 159 |
| Laâyoune | 5 | 21 | 179 |
| Ouarzazate | 7 | 13 | 352 |
| Oued Eddahab | 1 | 4 | 60 |
| Tan - Tan | 2 | 7 | 155 |
| Taroudannt | 7 | 14 | 183 |
| Tata | 2 | 3 | 57 |
| Tiznit | 5 | 11 | 212 |
| Tensift | 25 | 45 | 971 |
| El Kelaâ Srachna | 4 | 7 | 97 |
| Essaouira | 3 | 7 | 220 |
| Marrakech | 10 | 19 | 445 |
| Safi | 8 | 12 | 209 |
| Centre | 66 | 159 | 3.314 |
| Azilal | 8 | 12 | 246 |
| Beni Mellal | 14 | 29 | 737 |
| Ben Slimane | 2 | 11 | 114 |
| Ain Chok-Hay Hassani | 2 | 4 | 107 |
| Ain Sebaâ-Hay Mohammadi | 3 | 9 | 225 |
| Ben M'sik-Sidi Othmane | 4 | 20 | 376 |
| Casablanca-Anfa | 3 | 8 | 92 |
| El-Fida | 1 | 4 | 81 |
| Mohammadia-Znata | 3 | 13 | 275 |
| El Jadida | 10 | 19 | 375 |
| Khouribga | 9 | 17 | 397 |
| Settat | 7 | 13 | 289 |
| Nord-Ouest | 55 | 159 | 2.221 |
| Chefchaouen | 1 | 4 | 105 |
| Kénitra | 13 | 30 | 423 |
| Khémisset | 10 | 21 | 317 |
| Larache | 2 | 3 | 84 |
| Rabat - Touargua | 6 | 43 | 448 |
| Salé | 2 | 12 | 102 |
| Skhirate-Témara | 2 | 7 | 128 |
| Sidi Kacem | 8 | 14 | 274 |
| Tanger | 4 | 10 | 107 |
| Tétouan | 7 | 15 | 233 |
| Centre-Nord | 31 | 72 | 1.662 |
| Al Hoceïma | 3 | 10 | 196 |
| Boulemane | 3 | 5 | 125 |
| Fès | 8 | 32 | 597 |
| Taounate | 5 | 7 | 244 |
| Taza | 12 | 18 | 500 |
| Oriental | 21 | 42 | 1.038 |
| Figuig | 4 | 7 | 126 |
| Nador | 7 | 15 | 308 |
| Oujda | 10 | 20 | 604 |
| Centre-Sud | 40 | 69 | 1.666 |
| Errachidia | 11 | 21 | 635 |
| Ifrane | 4 | 8 | 134 |
| Khénifra | 17 | 21 | 470 |
| Meknès | 8 | 19 | 427 |
| Ensemble | 277 | 643 | 12.490 |

Source : Ministère de la Jeunesse et des Sports

Activités culturelles et loisirs

14 - 3 Activités des maisons des jeunes

Année 1990

| | Nombre d'établissements | Nombre de participants | | Total |
|-------------------------------|----------------------------|------------------------|-----------------------------|------------------|
| | | Activités normales | Activités de rayonnement | |
| Sud | 34 | 22.960 | 380.866 | 403.826 |
| Agadir | 3 | 1.568 | 72.727 | 74.295 |
| Boujdour | 1 | 728 | 5.142 | 5.870 |
| Es-Semara | 1 | 1.055 | 1.728 | 2.783 |
| Guelmim | 3 | 1.565 | 6.135 | 7.700 |
| Laâyoune | 6 | 1.451 | 22.735 | 24.186 |
| Quarzazate | 10 | 4.940 | 63.998 | 68.938 |
| Oued Eddahab | 1 | 5.105 | 5.248 | 10.353 |
| Tan - Tan | 2 | 1.487 | 12.594 | 14.081 |
| Taroudannt | 2 | 1.361 | 4.794 | 6.155 |
| Tata | 2 | 956 | 8.287 | 9.243 |
| Tiznit | 3 | 2.744 | 177.478 | 180.222 |
| Tensift | 24 | 14.943 | 530.975 | 545.918 |
| El Kelaâ Srahna | 4 | 1.278 | 14.935 | 16.213 |
| Fssaouira | 3 | 1.697 | 4.158 | 5.855 |
| Marrakech | 8 | 7.751 | 483.216 | 490.967 |
| Safi | 9 | 4.217 | 28.666 | 32.883 |
| Centre | 62 | 45.008 | 776.109 | 821.117 |
| Azilal | 4 | 1.148 | 26.471 | 27.619 |
| Beni Mellal | 10 | 7.118 | 61.352 | 68.470 |
| Ben Slimane | 2 | 8.200 | 5.641 | 13.841 |
| Ain Chok-Hay Hassani | 6 | 2.810 | 92.185 | 94.995 |
| Ain Sebaâ-Hay Mohammadi | 3 | 2.486 | 65.210 | 67.696 |
| Ben M'sik-Sidi Othmane | 8 | 6.593 | 118.987 | 125.580 |
| Casablanca-Anfa | 3 | 1.448 | 64.495 | 65.943 |
| El-Fida | 2 | 1.124 | 23.096 | 24.220 |
| Mohammadia-Znata | 3 | 1.532 | 19.501 | 21.033 |
| El Jadida | 9 | 4.526 | 76.092 | 80.618 |
| Khouribga | 5 | 2.630 | 92.709 | 95.339 |
| Settat | 7 | 5.393 | 130.370 | 135.763 |
| Nord-Ouest | 40 | 29.945 | 434.090 | 464.035 |
| Chefchaouen | 5 | 2.053 | 21.417 | 23.470 |
| Kénitra | 3 | 2.608 | 61.863 | 64.471 |
| Khémisset | 5 | 2.604 | 96.652 | 99.256 |
| Rabat | 9 | 4.098 | 32.161 | 36.259 |
| Salé | 2 | 2.415 | 26.350 | 28.765 |
| Skhirate-Témara | 3 | 3.818 | 10.732 | 14.550 |
| Sidi Kacem | 4 | 6.098 | 55.661 | 61.759 |
| Tanger | 2 | 1.034 | 48.463 | 49.497 |
| Tétouan - Larache | 7 | 5.217 | 80.791 | 86.008 |
| Centre-Nord | 23 | 20.817 | 88.459 | 109.276 |
| Al Hoceima | 2 | 1.451 | 11.114 | 12.565 |
| Boulemane | 4 | 2.020 | 7.789 | 9.809 |
| Fes | 9 | 10.664 | 20.458 | 31.122 |
| Taounate | 3 | 1.358 | 12.334 | 13.692 |
| Taza | 5 | 5.324 | 36.764 | 42.088 |
| Oriental | 23 | 12.219 | 68.169 | 80.388 |
| Figuig | 7 | 6.800 | 28.519 | 35.319 |
| Nador | 7 | 2.252 | 19.425 | 21.677 |
| Oujda | 9 | 3.167 | 20.225 | 23.392 |
| Centre-Sud | 23 | 15.368 | 305.222 | 320.590 |
| Errachidia | 8 | 4.166 | 153.028 | 157.194 |
| Ifrane | 1 | 7.067 | 15.834 | 22.901 |
| Khémifra | 9 | 608 | 71.060 | 71.668 |
| Meknès | 5 | 3.527 | 65.300 | 68.827 |
| Ensemble | 229 | 161.260 | 2.583.890 | 2.745.150 |

Activités culturelles et loisirs

14 - 4 Activité des centres d'accueil

| | Capacité (en lits) | 1986 | 1987 | 1988 | 1989 | 1990 |
|---------------------------------|-----------------------|---------------|---------------|---------------|---------------|---------------|
| Agadir | 60 | 2.969 | 2.827 | 2.970 | 2.231 | 2.781 |
| Asilah | 70 | 388 | 603 | 1.146 | 867 | — |
| El Jadida | 50 | 637 | 899 | 803 | 1.108 | 1.112 |
| Fès (Al Qods) | 90 | 1.630 | 2.418 | 3.562 | 3.802 | 3.167 |
| Figuig | 30 | 73 | 112 | 89 | 86 | 22 |
| Marrakech | 100 | 2.022 | 2.221 | 2.597 | 2.319 | 2.101 |
| Mohammadia | 36 | 280 | 587 | 854 | 1.400 | 971 |
| Nador | 50 | 300 | — | — | 93 | — |
| Fès (Délégation) | 50 | — | — | — | 795 | — |
| Guelmim | 36 | 158 | 486 | 545 | 447 | — |
| Ifrane | 70 | 1.517 | 1.163 | 1.682 | 2.063 | 2.000 |
| Tanger | 80 | 1.342 | 999 | 1.469 | 1.864 | 1.000 |
| Tétouan | 60 | 368 | 633 | 489 | 784 | 1.000 |
| Casablanca (Sidi Maârouf) | 46 | 866 | 771 | 794 | — | 336 |
| Errachidia | 50 | 438 | 336 | 519 | 298 | — |
| Oujda | 120 | — | — | — | — | — |
| Bouznika | 120 | — | — | — | — | 1.250 |
| Fès (Ziat) | 50 | — | — | — | — | 588 |
| Taza | 60 | — | — | — | — | 289 |
| Ouarzazate | 60 | — | — | — | — | 299 |
| Azemmour | 30 | — | — | — | — | 59 |
| Taroudannt | 20 | — | — | — | — | 20 |
| Rommani | 40 | — | — | — | — | 6 |
| Ensemble | 1.378 | 12.988 | 14.055 | 17.519 | 18.157 | 21.470 |

14 - 5 Participants aux stages de formation des cadres des colonies de vacances

| Type de stage | 1986 | 1987 | 1988 | 1989 | 1990 |
|-------------------------------|----------|------------|--------------|--------------|------------|
| Stage de directeurs | 77 | 54 | 78 | 144 | — |
| Stage de formation | 81 | 335 | 382 | 311 | 562 |
| Stage de préparation | 667 | 487 | 498 | 521 | 389 |
| Stage de spécialisation | — | 89 | 113 | 108 | 20 |
| Stage d'encadreurs | — | — | — | 42 | — |
| Ensemble | — | 965 | 1.071 | 1.126 | 971 |

Source : Ministère de la Jeunesse et des Sports.

Activités culturelles et loisirs

14 - 6 Participants aux colonies de vacances

| | 1ère période | | 2ème période | | Total | |
|-------------------------------|--------------|-------|--------------|-------|--------|--------|
| | 1989 | 1990 | 1989 | 1990 | 1989 | 1990 |
| Sud | 653 | 635 | 763 | 562 | 1.416 | 1.197 |
| Agadir | 214 | 265 | 201 | 58 | 415 | 323 |
| Boujdour | 32 | — | 28 | — | 60 | — |
| Es-Semara | 28 | — | 22 | 25 | 50 | 25 |
| Guelmim | 30 | 40 | 30 | 40 | 60 | 80 |
| Lâayoune | — | — | 70 | 104 | 70 | 104 |
| Ouarzazate | 120 | 153 | 150 | 120 | 270 | 273 |
| Oued Eddahab | 20 | — | — | — | 20 | — |
| Tan - Tan | 90 | 100 | 90 | 75 | 180 | 175 |
| Taroudannt | 9 | 17 | 112 | 30 | 121 | 47 |
| Tata | 50 | — | — | — | 50 | — |
| Tiznit | 60 | 60 | 60 | 110 | 120 | 170 |
| Tensift | 539 | 516 | 803 | 503 | 1.342 | 1.019 |
| El Kelaâ Srahna | 80 | — | — | — | 80 | — |
| Essaouira | 55 | 71 | — | — | 55 | 71 |
| Marrakech | 388 | 391 | 666 | 423 | 1.054 | 814 |
| Safi | 16 | 54 | 137 | 80 | 153 | 134 |
| Centre | 2.788 | 2.071 | 3.099 | 3.010 | 5.887 | 5.081 |
| Azilal | 80 | — | — | — | 80 | — |
| Beni Mellal | 123 | 116 | 178 | 90 | 301 | 206 |
| Ben Slimane | 160 | 135 | 163 | 135 | 323 | 270 |
| Ain Chok-Hay Hassam | 114 | 271 | 121 | 99 | 235 | 370 |
| Ain Sebaâ-Hay Mohammadi | 20 | 51 | 447 | 786 | 467 | 837 |
| Ben M'sik-Sidi Othmane | 155 | 60 | 218 | 191 | 373 | 251 |
| Casablanca-Anfa | 1.361 | 844 | 1.233 | 963 | 2.594 | 1.807 |
| El Fida | 106 | 94 | 251 | 151 | 357 | 245 |
| Mohammadia-Znata | 232 | 181 | 28 | 316 | 260 | 497 |
| El Jadida | 237 | 235 | 225 | 87 | 462 | 322 |
| Khouribga | 60 | — | 6 | 60 | 66 | 60 |
| Settat | 140 | 84 | 229 | 132 | 369 | 216 |
| Nord-Ouest | 2.248 | 1.541 | 2.252 | 2.248 | 4.500 | 3.789 |
| Chefchaouen | 50 | 70 | 60 | 70 | 110 | 140 |
| Kénitra | 375 | 92 | 282 | 303 | 657 | 395 |
| Khémisset | 89 | — | 27 | 48 | 116 | 48 |
| Larache | 175 | — | 60 | — | 235 | — |
| Rabat | 1.079 | 894 | 1.287 | 1.234 | 2.366 | 2.128 |
| Salé | 270 | 183 | 152 | 145 | 422 | 328 |
| Skhirate-Témara | 62 | 183 | 73 | 145 | 135 | 328 |
| Sidi Kacem | 20 | 49 | 47 | 50 | 67 | 99 |
| Tanger | 128 | 70 | 161 | 201 | 289 | 271 |
| Tétouan | — | — | 103 | 52 | 103 | 52 |
| Centre-Nord | 924 | 1.221 | 895 | 215 | 1.819 | 1.436 |
| Boulemane | 50 | 40 | — | — | 50 | 40 |
| Fès | 689 | 992 | 759 | 215 | 1.448 | 1.207 |
| Taounate | 60 | 40 | 106 | — | 166 | 40 |
| Taza | 125 | 149 | 30 | — | 155 | 149 |
| Oriental | 450 | 533 | 349 | 274 | 799 | 807 |
| Figuig | 50 | — | — | — | 50 | — |
| Nador | 160 | 112 | 112 | 127 | 272 | 239 |
| Oujda | 240 | 421 | 237 | 147 | 477 | 568 |
| Centre-Sud | 1.152 | 597 | 964 | 938 | 2.116 | 1.535 |
| Errachidia | 282 | 223 | 290 | 150 | 572 | 373 |
| Ifrane | 26 | 153 | 112 | 157 | 138 | 310 |
| Khénifra | 127 | 22 | 30 | 25 | 157 | 47 |
| knès | 717 | 195 | 532 | 606 | 1.249 | 805 |
| Ensemble | 8.754 | 7.114 | 9.125 | 7.750 | 17.879 | 14.864 |

Activités culturelles et loisirs

14 - 7 Missions des jeunes marocains à l'étranger selon le pays d'accueil

Année 1990

| Pays d'accueil | Nombre de missions | Nombre de bénéficiaires |
|------------------------------|--------------------|-------------------------|
| Tunisie | 8 | 92 |
| U.R.S.S | 3 | 88 |
| R.F.A | 11 | 106 |
| Algérie | 4 | 65 |
| Egypte | 2 | 34 |
| Turquie | 2 | 39 |
| France | 4 | 24 |
| Malte | 1 | 29 |
| Espagne | 2 | 29 |
| Japon | 3 | 16 |
| Danemark | 1 | 31 |
| Pologne | 1 | 16 |
| Allemagne Démocratique | 1 | 1 |
| Total | 43 | 570 |

14 - 8 Délégations des jeunes étrangers arrivés au Maroc selon le pays d'origine

| Pays d'origine | 1986 | 1987 | 1988 | 1989 | 1990 |
|--------------------|------------|------------|------------|------------|------------|
| France | 245 | 4 | 18 | 10 | 30 |
| R.F.A | 20 | 17 | 37 | 62 | 86 |
| Danemark | — | — | ... | — | 64 |
| U.R.S.S | 88 | 30 | 10 | 77 | 180 |
| Roumanie | 17 | 14 | 15 | 24 | — |
| Pologne | 80 | — | ... | 17 | 45 |
| Chine | — | 15 | ... | — | — |
| Japon | — | — | ... | 1 | — |
| Tunisie | 37 | 12 | 130 | 116 | 99 |
| Autres pays | — | 144 | 124 | 284 | 247 |
| Total | 487 | 236 | 434 | 591 | 751 |

14 - 9 Installations sportives selon les provinces et préfectures

| | Bases nautiques | Foot-Ball | Basket-Ball | Hand-Ball |
|-------------------------------|--------------------|-----------|-------------|-----------|
| Sud | — | 56 | 17 | 11 |
| Agadir | — | 12 | 5 | 4 |
| Boujdour | — | 1 | — | — |
| Es-Semara | — | 1 | 1 | 1 |
| Guelmim | — | 4 | — | — |
| Laâyoune | — | 5 | 1 | — |
| Ouarzazate | — | 17 | 3 | 1 |
| Oued Eddahab | — | 2 | 1 | 1 |
| Tan - Tan | — | 2 | 2 | 1 |
| Taroudannt | — | 5 | 1 | — |
| Tata | — | 2 | 2 | 1 |
| Tiznit | — | 5 | 1 | 2 |
| Tensift | — | 29 | 15 | 11 |
| El Kelaâ Srahna | — | 6 | 1 | 1 |
| Essaouira | — | 2 | 1 | 1 |
| Marrakech | — | 11 | 7 | 4 |
| Safi | — | 10 | 6 | 5 |
| Centre | 3 | 82 | 36 | 22 |
| Azilal | — | 3 | 2 | 1 |
| Beni Mellal | — | 7 | 2 | 2 |
| Ben Slimane | — | 7 | 2 | 1 |
| Ain Chok-Hay Hassani | — | 9 | 5 | 2 |
| Ain Sebaâ-Hay Mohammadi | — | 5 | 2 | 2 |
| Ben M'sik-Sidi Othmane | — | 5 | 3 | 2 |
| Casablanca-Anfa | — | 5 | 4 | 2 |
| El Fida | — | 3 | 4 | 1 |
| Mohammadia | 1 | 7 | 2 | 3 |
| El Jadida | 2 | 17 | 5 | 1 |
| Khouribga | — | 7 | 3 | 3 |
| Settat | — | 7 | 2 | 2 |
| Nord-Ouest | 1 | 53 | 34 | 20 |
| Chefchaouen | — | 5 | 3 | 2 |
| Kénitra | — | 10 | 6 | 4 |
| Khémisset | — | 5 | 1 | 1 |
| Larache | — | 4 | 4 | — |
| Rabat | 1 | 12 | 12 | 3 |
| Salé | — | — | — | — |
| Skhirate-Témara | — | 4 | 4 | 6 |
| Sidi Kacem | — | 3 | 2 | 1 |
| Tanger | — | 3 | 1 | 2 |
| Tétouan | — | 7 | 1 | 1 |
| Centre-Nord | — | 27 | 11 | 5 |
| Al Hoceima | — | 2 | 2 | 1 |
| Boulemane | — | 3 | — | 1 |
| Fès | — | 13 | 6 | 1 |
| Taounate | — | — | — | — |
| Taza | — | 9 | 3 | 2 |
| Oriental | — | 31 | 10 | 5 |
| Figuig | — | 6 | 5 | 2 |
| Nador | — | 9 | 1 | 2 |
| Oujda | — | 16 | 4 | 1 |
| Centre-Sud | — | 27 | 12 | 8 |
| Errachidia | — | 8 | 4 | 3 |
| Ifrane | — | 3 | 1 | 1 |
| Khénifra | — | 6 | 4 | 2 |
| Meknès | — | 10 | 3 | 2 |
| Ensemble | 4 | 305 | 135 | 82 |

S.S : Salle de Sport

C.S : Complexes Sportifs

Source : Ministère de la Jeunesse et des Sports

| Volley-Ball | Rugby | Athlétisme | Piscine | S.S | C.S |
|-------------|-------|------------|---------|-----|-----|
| 11 | — | 6 | 4 | — | — |
| 4 | — | 3 | 2 | — | — |
| — | — | — | — | — | — |
| 1 | — | — | — | — | — |
| — | — | — | — | — | — |
| 1 | — | — | 2 | — | — |
| 1 | — | — | — | — | — |
| 2 | — | 1 | — | — | — |
| — | — | — | — | — | — |
| 1 | — | 2 | — | — | — |
| 11 | 1 | 4 | 5 | 3 | — |
| 1 | — | 1 | 1 | — | — |
| — | — | 1 | — | 1 | — |
| 6 | — | 2 | 3 | 2 | — |
| 4 | 1 | — | 1 | — | — |
| 27 | 2 | 16 | 22 | 13 | 2 |
| 2 | — | 1 | — | 1 | — |
| 2 | — | 1 | 2 | 1 | — |
| 2 | — | — | — | — | — |
| 4 | 2 | 1 | 4 | 1 | — |
| 2 | — | 7 | 3 | 1 | — |
| 2 | — | — | 2 | 1 | — |
| 2 | — | 3 | 1 | 4 | 1 |
| 1 | — | — | — | — | — |
| 4 | — | 1 | 1 | 2 | — |
| 1 | — | 1 | 4 | 1 | — |
| 4 | — | — | 3 | — | — |
| 1 | — | 1 | 2 | 1 | — |
| 17 | 3 | 12 | 7 | 8 | 1 |
| 3 | — | — | — | — | — |
| 3 | — | 1 | — | 1 | — |
| — | — | 1 | — | 1 | — |
| 2 | — | 2 | — | — | — |
| 3 | 3 | 4 | 5 | 4 | 1 |
| — | — | — | — | — | — |
| 5 | — | — | — | — | — |
| 1 | — | 1 | 1 | — | — |
| — | — | 1 | — | 1 | — |
| — | — | 2 | 1 | 1 | — |
| 2 | 2 | 3 | 5 | 3 | — |
| 1 | — | 1 | — | 1 | — |
| — | 1 | — | 3 | 1 | — |
| — | — | — | — | — | — |
| 1 | 1 | 2 | 2 | 1 | — |
| 7 | 1 | 1 | 7 | 2 | 1 |
| 6 | — | — | 2 | 1 | — |
| — | — | — | — | — | — |
| 1 | 1 | 1 | 5 | 1 | 1 |
| 11 | — | 4 | 10 | 4 | — |
| 5 | — | — | 2 | — | — |
| 2 | — | 1 | 1 | 1 | — |
| 3 | — | 2 | 2 | — | — |
| 1 | — | 1 | 5 | 3 | — |
| 86 | 9 | 46 | 60 | 33 | 4 |

14 - 10 Clubs sportifs exerçant sous l'égide des fédérations

Année 1990

| Fédérations | Nombre de clubs | Nombre de licenciés |
|-------------------------------------|-----------------|---------------------|
| Foot-Ball | 359 | 22.603 |
| Athlétisme | 86 | 7.905 |
| Lawn-Tennis | 60 | 7.346 |
| Judo, arts martiaux et karaté | 369 | 15.000 |
| Basket | 60 | 15.000 |
| Sports équestres | — | — |
| Gymnastique | 12 | 1.131 |
| Natation | 24 | 1.408 |
| Hand-Ball | 41 | 2.282 |
| Lutte | 28 | 1.867 |
| Cyclisme | 29 | 819 |
| Volley-Ball | 23 | 1.081 |
| Tir à l'arc | 11 | 600 |
| Acrotying | 9 | 337 |
| Boxe | 69 | 1.253 |
| Escrime | — | — |
| Multisport | 59 | — |
| Tennis de table | 22 | 527 |
| Rugby | 13 | 2.263 |
| Aviation | — | — |
| Tir aux armes sports | — | — |
| Pétanque | — | — |
| Ski de montagne | 13 | 383 |
| Hockey | 7 | 370 |
| Sports automobiles | — | — |
| Aviron | 12 | 1.431 |
| Golf | — | — |
| Total | 1.297 | 83.906 |

Activités culturelles et loisirs

14 - 11 Activité cinématographique

| | 1986 | 1987 | 1988 | 1989 | 1990 |
|---|------------|------------|------------|------------|------------|
| Population urbaine | 10.122.000 | 10.544.000 | 10.920.000 | 11.318.000 | 11.734.000 |
| Nombre de salles de cinéma .. | 239 | 249 | 250 | 252 | 253 |
| Nombre de places | 159.001 | 164.162 | 163.786 | 166.124 | 166.615 |
| Nombre d'entrées annuelles .. | 32.778.434 | 32.074.700 | 31.699.560 | 30.233.938 | 26.642.938 |
| Recettes annuelles (en 10 ⁶ DM) .. | 128.676 | 132.304 | 134.737 | 142.921 | 124.066 |
| Origine des films exploités (1) | | | | | |
| Longs métrages | 389 | 603 | 436 | 399 | 412 |
| France | 62 | 78 | 82 | 69 | 95 |
| Italie | 58 | 72 | 45 | 27 | 43 |
| Angleterre | 15 | 29 | 37 | 32 | 34 |
| R.F.A. | 3 | 1 | 3 | 2 | 5 |
| U.S.A. | 111 | 160 | 129 | 126 | 130 |
| France-Italie | — | — | 1 | — | 3 |
| Japon-Hong Kong | — | 2 | — | — | — |
| Inde | 68 | 100 | 82 | 58 | 42 |
| U.R.S.S. | 1 | 53 | 38 | — | 14 |
| Chine | 33 | 67 | — | 21 | 30 |
| Pays arabes | 3 | 30 | — | 4 | 5 |
| Maroc | — | 2 | 2 | 2 | 1 |
| Autres | 35 | 9 | 17 | 8 | 9 |
| Courts métrages | 7 | — | — | — | 6 |
| Documentaires | — | — | — | — | — |

(1) Il s'agit des films qui ont obtenu le visa

Source : Centre Cinématographique Marocain (C.C.M.)

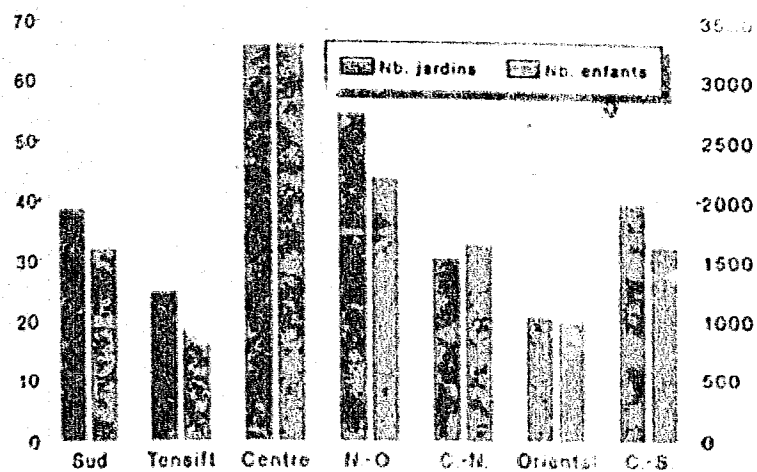
Activités culturelles et loisirs

14 - 12 Activité cinématographique selon les provinces et préfectures (1) Année 1990

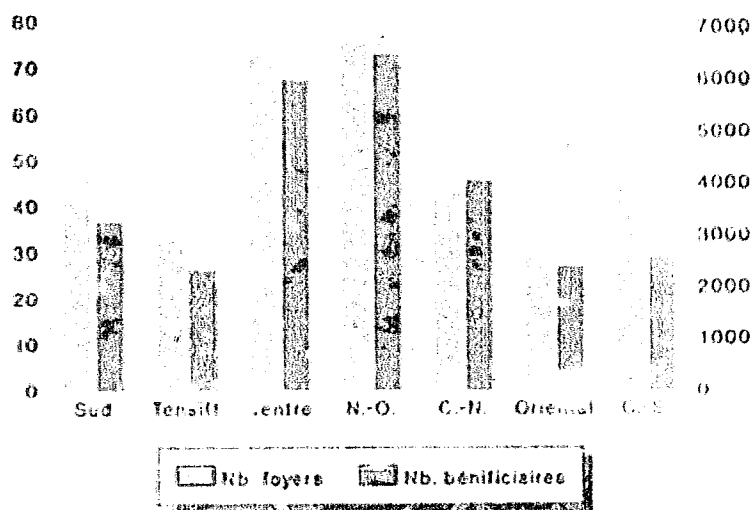
| | Population urbaine (En 10 ³) | Nombre de salles de cinéma | Nombre de places | Nombre d'entrées | Recettes annuelles (En 10 ³ DH) |
|-------------------------------|--|----------------------------|------------------|-------------------|--|
| Sud | 905 | 70 | 9.802 | 1.577.168 | 5.947 |
| Agadir | 395 | 4 | 2.526 | 816.233 | 3.579 |
| Boujdour | 5 | — | — | — | — |
| Es-Semara | 22 | — | — | — | — |
| Guelmim | 77 | 3 | 950 | 1.077 | 6 |
| Laâyoune | 120 | 1 | 300 | — | — |
| Quarzazate | 70 | 3 | 1.487 | 140.821 | 380 |
| Oued Eddahab | 23 | 1 | 350 | — | — |
| Tan - Tan | 51 | 1 | 420 | — | — |
| Taroudannt | 83 | 2 | 944 | 364.488 | 1.102 |
| Tata | 4 | 1 | 300 | — | — |
| Tiznit | 55 | 4 | 2.525 | 254.549 | 880 |
| Tensift | 1.133 | 26 | 17.613 | 2.756.521 | 10.718 |
| El Kelaâ Srarhna | 125 | 2 | 830 | 157.785 | 514 |
| Essaouira | 60 | 2 | 1.156 | 347.672 | 1.191 |
| Marrakech | 577 | 14 | 11.056 | 1.860.816 | 7.499 |
| Safi | 371 | 8 | 4.571 | 390.248 | 1.514 |
| Centre | 4.179 | 76 | 53.413 | 8.248.901 | 44.970 |
| Azilal | 38 | 1 | 560 | 29.702 | 101 |
| Beni Mellal | 392 | 5 | 3.090 | 428.349 | 1.553 |
| Ben Slimane | 46 | 1 | 500 | 40.635 | 214 |
| Ain Chock-Pay Hassani | 347 | 3 | 1.890 | 171.121 | 683 |
| Ain Sebaâ-Hay Mohammadi | 566 | 9 | 6.705 | 901.417 | 3.265 |
| Ben M'sik-Sidi Othmane | 848 | 4 | 3.190 | 714.430 | 2.733 |
| Casablanca-Anfa | 1.073 | 29 | 20.893 | 3.413.871 | 24.199 |
| El Fida | — | 9 | 8.829 | 1.676.963 | 8.361 |
| Mohammadia-Znata | 139 | 2 | 1.701 | 111.710 | 570 |
| El Jadida | 200 | 5 | 2.305 | 358.381 | 1.674 |
| Khouribga | 340 | 5 | 2.120 | 298.329 | 1.053 |
| Settat | 190 | 3 | 1.630 | 103.993 | 564 |
| Nord-Ouest | 2.860 | 66 | 46.045 | 8.048.659 | 36.608 |
| Chefchaouen | 34 | 1 | 440 | 26.743 | 102 |
| Kénitra | 307 | 10 | 5.072 | 1.169.086 | 4.365 |
| Khémisset | 177 | 3 | 1.880 | 335.140 | 1.094 |
| Rabat | 662 | 14 | 11.476 | 2.115.064 | 11.159 |
| Salé | 465 | 4 | 3.727 | 1.032.536 | 4.495 |
| Skhirate-Temara | 76 | 1 | 822 | 76.987 | 405 |
| Sidi Kacem | 165 | 6 | 3.190 | 298.249 | 1.115 |
| Tanger | 395 | 12 | 9.413 | 1.304.724 | 7.019 |
| Tétouan | 476 | 15 | 10.025 | 1.690.130 | 6.854 |
| Centre-Nord | 976 | 24 | 16.209 | 2.603.816 | 11.770 |
| Al Hoceima | 94 | 2 | 1.250 | 110.927 | 478 |
| Boulemane | 22 | — | — | — | — |
| Fès | 682 | 16 | 11.538 | 2.322.644 | 10.447 |
| Taounate | 35 | 1 | 767 | 67.791 | 322 |
| Taza | 143 | 5 | 2.654 | 102.454 | 523 |
| Oriental | 8 | 24 | 13.925 | 1.574.380 | 6.301 |
| Figuig | — | 2 | 252 | 6.544 | 2 |
| Nador | 192 | 8 | 4.173 | 202.899 | 829 |
| Oujda | 644 | 14 | 9.500 | 1.364.937 | 5.470 |
| Centre-Sud | 799 | 17 | 9.608 | 1.833.493 | 7.75 |
| Errachidia | 90 | 1 | 700 | 22.755 | 218 |
| Ifrane | 57 | 1 | 400 | — | 284 |
| Kharratja | 188 | 3 | 1.074 | — | 440 |
| Meknès | 464 | 12 | 634 | 198.0 | 6.810 |
| Ensemble | 11.734 | 253 | 166.615 | 26.642.938 | 124.066 |

(1) Ces données concernent les salles dont les statistiques sont parvenues au C.C.M.

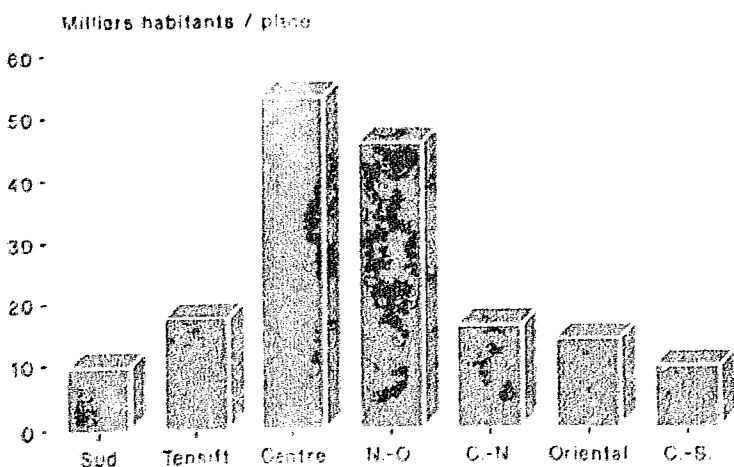
Répartition des inscrits aux jardins d'enfants (1990)



Foyers féminins (1990)



Nombre d'habitants par place de cinéma selon les régions (1990)



BORDEREAU DE SAISIE

C.N.D

MAROC



| | |
|----------------|-------------|
| ISN | |
| NONAT A 110 | |
| NAC A 090 | 0.851-0.893 |
| CODBI A 121 | |
| COTRA A 122 | |

| | | | | |
|-----------------|---|---|---|---|
| TYPREL A 141 | T | G | S | R |
| NOAP A 142 | | | | |
| NACAP A 143 | | | | |

| | | | | | | | | | | |
|--------------------------------------|---------|--------------|---------------------------------------|-------|------------------------|---------------|------------------------|--------|------------------------|---|
| CODUD | | | | | | | | | | |
| INDEX A 010 | | | | | | | | | | |
| NAME A 020 | | | | | | | | | | |
| STATUT A 150 | C | D | PAYS PROD. A 160 | MA | TYPE BIBL. A 171 | J | | | | |
| INDICATEURS BIBLIOGRA- PHIQUES | REUNION | DICTIONNAIRE | DONNEES NUMERIQUES | THESE | TEXTE LEGISLATIF | BIBLIOGRAPHIE | CARTES (S) INCLUSES | RESUME | NON CONVEN- TIONNEL | |
| A 172 | K | L | <input checked="" type="checkbox"/> N | U | W | Z | Y | E | V | R |

| | | | | | | | |
|----------------|---------------------------------------|----------------------------|----------------------------|----------------|---------------------------------------|----------------------------|---------------------------------------|
| NIVUD A 131 | <input checked="" type="checkbox"/> A | <input type="checkbox"/> M | <input type="checkbox"/> C | NIVSO A 132 | <input checked="" type="checkbox"/> M | <input type="checkbox"/> C | <input checked="" type="checkbox"/> S |
|----------------|---------------------------------------|----------------------------|----------------------------|----------------|---------------------------------------|----------------------------|---------------------------------------|

| | | |
|----------------------------|-------------------------------------|---|
| UNITE DOCUMENTAIRE (A/M/C) | A 120 AUTEUR ET AFFIL | |
| | A 220 COLLEC TIVITE AUTEUR | |
| | A 230 TITRE UD | Activités culturelles et loisirs |
| | A 240 A 250 | TITRES TRADUITS Utiliser le bordereau 2 : données complémentaires |

| | | | |
|---------------------------------------|---|---|-------------|
| SOURCE : DOCUMENT GENERIQUE (M/C/S/I) | A 310 AUTEUR | | |
| | A 320 COLLEC- TIVITE AUTEUR | Ministere du Plan / MHA / Direction de la Statistique | |
| | A 330 TITRE DOCUM GENER | Annuaire statistique du Maroc 1991 | |
| | A 340 | TITRE GENERIQUE . . . utiliser le bordereau 2 : données complémentaires | |
| | A 410 TITRE PUBLIC EN SERIE | Annuaire statistique du Maroc | |
| A 420 VOLNUM | | A 430 ISSN | 0.851-0.893 |

NOTES D'INDEXATION

| | |
|----------------|--|
| DATIN D 100 | |
| DATSA D 110 | |
| DATMI D 120 | |

| |
|--|
| |
|--|

| | | | | |
|----------------|--|-----------------|----------------|------|
| A 540 LGEUD | Fr | A 560 LANRES | | |
| A 611 NEDIT | Direction de la Statistique | | | |
| A 612 VEDIT | Rabat | A 613 CPEDI | 17:A | - :- |
| A 620 DATE | [1998] | A 630 ANNEE | : | : |
| A 641 COLLP | p. 393 - 407 | A 642 COLLN | Tabl., graph. | |
| A 650 NODOC | | | | |
| A 660 ISBN | | | | |
| A 711 REUNN | | | | |
| A 712 REUNV | A 713 REUNP | : | A 714 REUND | |
| A 720 THESE | | | | |
| A 730 A 740 | Brevet : utiliser le bordereau 2 : "Données complémentaires" Projet | | | |
| A 810 DISPO | A 820 NOTES | | | |

ZONES B ET C

| | | | | | | | | | | | | | | | | | | | |
|--------------------|---|---|---|---|---|---|---|---|---|---|---|---|---|---|---|---|---|---|---|
| B 110 ISO COGEO | : | : | : | : | - | : | : | : | : | - | : | : | : | : | - | : | : | : | : |
|--------------------|---|---|---|---|---|---|---|---|---|---|---|---|---|---|---|---|---|---|---|

B 120 à B 170 : utiliser le Bordereau 2

B 210 - DESC:

/ LOISIR /, / CENTRE CULTUREL /,
/ ASSOCIATION CULTURELLE /, / CONTACT CULTUREL /,
/ DONNEE STATISTIQUE /.

B 320-RESUM

MAROC - Codes spécifiques

| | | | | | | | | | | | | | | | | | | | |
|---------------|-------|---|---|---|---|---|---|---|---|---|---|---|---|---|---|---|---|---|---|
| C 410 GEO | MAROC | - | - | - | - | - | - | - | - | - | - | - | - | - | - | - | - | - | - |
| C 420 GLG | | - | - | - | - | - | - | - | - | - | - | - | - | - | - | - | - | - | - |
| C 430 HYL | | - | - | - | - | - | - | - | - | - | - | - | - | - | - | - | - | - | - |
| C 440 STR | | - | - | - | - | - | - | - | - | - | - | - | - | - | - | - | - | - | - |
| C 450 ROT | | - | - | - | - | - | - | - | - | - | - | - | - | - | - | - | - | - | - |
| C 460 CHR | | - | - | - | - | - | - | - | - | - | - | - | - | - | - | - | - | - | - |
| C 470 OFF | | - | - | - | - | - | - | - | - | - | - | - | - | - | - | - | - | - | - |
| C 480 STAT | | - | - | - | - | - | - | - | - | - | - | - | - | - | - | - | - | - | - |

92-17-16 92-0533

FIN

النهاية

19

مشاهد

VUES