

MICROFICHE ETABLIE A PARTIR DE
L'UNITE DOCUMENTAIRE
N

جديدة منجزة حسب الوثيقة
رقم:

92 0534

ROYAUME DU MAROC

المملكة المغربية

المركز الوطني للوثائق
CENTRE NATIONAL DE DOCUMENTATION

SERVICE DE REPROGRAPHIE
ET IMPRIMERIE

B-P 826 RABAT



مصلحة الطباعة والتصوير
ص.ب 826 الرباط

F

1

92.0534

CHAPITRE XV

PRIX

2.000,00
2.000,00
92-12-16-92 92-0534
2.000,00
2.000,00

صفحة بيضاء

Page blanche

La Direction de la Statistique mène des enquêtes périodiques dans le domaine des prix. Les données obtenues à partir de ces enquêtes servent à l'élaboration des indices des prix qui permettent de suivre la conjoncture économique du pays, en particulier le niveau général des prix et l'évolution des prix sur les différents marchés (prix à la production, prix de gros, prix à la consommation ...)

1 - Indices des prix à la production industrielle, énergétique et minière.

Ces indices permettent de saisir les variations des prix à la production. L'échantillon de produits retenus pour l'élaboration de ces indices est composé de 171 articles répartis entre 301 variétés qui représentent l'ensemble de l'activité industrielle, énergétique et minière.

Les produits considérés ici sont ceux qui font l'objet d'une production ou d'une transformation sur le territoire marocain et sont classés selon les branches de la comptabilité nationale.

Les prix des produits concernés sont des prix sortie-usine, hors taxes (sauf les prix d'un nombre réduit de produits où les taxes sont incluses et ne peuvent être déterminées séparément). Lorsque le service commercial est loin de l'usine productrice, le prix sortie-usine est parfois difficile à déterminer, dans ce cas, on retient le prix à la sortie du service commercial. Ces prix sont observés auprès d'un certain nombre d'entreprises industrielles sauf pour certains produits (énergie, mines) dont les prix sont collectés auprès des établissements et administrations concernés.

Les lieux d'observation, au nombre de 105, se répartissent de la façon suivante :

91 à Casablanca (surtout des entreprises industrielles)

4 à Mohammadia

4 à Rabat (2 administrations et 2 entreprises)

2 à Safi

1 à Kénitra

1 à Témara

1 à Bouznika

1 à Jerada

Les produits sont observés une fois par trimestre, toutefois pour certains produits, dont les prix subissent des fluctuations fréquentes, l'observation est faite deux fois par mois (viandes de bœuf et de mouton).

La formule employée pour le calcul de l'indice est celle de Laspeyres

$$I = 100 \times \left(\frac{\sum p_i q_0}{\sum p_0 q_0} \right)$$

q_0 : quantité produite au cours de la période de base Juillet 75 - Juin 76

p_0 : prix observé au cours de la période de base Juillet 75 - Juin 76

p_i : prix courant

2 - Indice des prix de gros

L'objectif principal de cet indicateur est de caractériser l'évolution globale et par branches des prix de gros pratiqués sur le marché national.

Le premier indice des prix de gros élaboré au Maroc fut celui des 69 articles (base 100 en 1939), calculé pour la ville de Casablanca qui était à l'époque largement représentative en ce qui concerne les transactions en gros.

Après une certaine époque, cet indice s'est avéré dépassé, d'une part, du fait de l'éloignement de l'année de base, d'autre part, la multiplication des points de commercialisation en gros à travers l'ensemble du pays a eu pour conséquence que la ville de Casablanca n'était plus représentative à elle seule.

Etant donné l'importance que revêt l'indice des prix de gros pour un certain nombre d'utilisateurs, la Direction de la Statistique a entrepris l'élaboration d'un nouvel indice qui considère comme base l'année 1977.

Cependant en vue d'avoir une bonne représentativité de l'ensemble du territoire, les points d'observation ont été choisis dans les 9 grandes villes du pays à savoir : Agadir, Marrakech, Casablanca, Rabat, Kénitra, Tétouan, Meknès, Fès et Oujda.

Le grossiste a été défini comme étant le premier vendeur en grosses quantités après le producteur (ou l'importateur) sur le marché local. En l'absence de cet intermédiaire, on a retenu le producteur (ou l'importateur) pour l'observation des prix.

Cet indice englobe les produits agricoles, industriels et énergétiques faisant l'objet de transactions en gros. Les articles retenus sont au nombre de 231 (77 agricoles et 154 industriels). Les indices calculés mensuellement à l'aide de la formule de Laspeyres ont été publiés à partir de janvier 1979.

3 - Indice du coût de la vie

L'indice du coût de la vie mesure la tendance générale des prix d'un panier de produits destinés à la consommation finale par la majeure partie de la population. Il est calculé mensuellement par ville et par groupes et sous-groupes de produits retenus.

Le panier de produits choisis comporte 210 articles (biens et services) représentatifs de l'ensemble des produits consommés par cette partie de la population. Le choix de ces articles a été opéré selon leur importance dans la dépense totale telle qu'elle découle de l'enquête de consommation réalisée en 1970 - 1971. Le groupe social concerné par l'indice est constitué par les catégories socio-économiques, aux conditions de vie modestes notamment :

- Les employés de bureau
- Les vendeurs
- Les travailleurs dans l'industrie et les mines
- Les travailleurs dans les transports et les services
- Les artisans.

Cet indice est élaboré pour les 8 grandes villes au Maroc à savoir : Casablanca, Rabat, Fès, Kénitra, Agadir, Marrakech, Oujda et Tétouan

La période de base retenue pour le calcul de l'indice est celle allant du mois de mai 1972 au mois d'avril 1973. (Cet indice a succédé à l'indice du coût de la vie de 111 articles, Base 100 : Octobre 1958 - Septembre 1959, qui était calculé pour la ville de Casablanca).

Les prix des 210 articles sont observés auprès des points de vente, soit par lecture directe des prix affichés sur les produits, soit en interrogeant le vendeur lorsque les prix ne sont pas affichés.

La périodicité varie selon la nature des produits à observer, on trouve 4 catégories d'articles.

- Les articles dont les prix sont observés 4 fois par mois
- Les articles dont les prix sont observés 2 fois par mois
- Les articles dont les prix sont observés 1 fois par mois
- Les articles dont les prix sont observés 1 fois par trimestre

Cas particulier des loyers

L'échantillon de logements observés une fois par trimestre a été sélectionné à partir de la base de sondage fournie par le recensement général de la population et de l'habitat de 1971. Seuls les appartements de 3 ou 4 pièces, situés dans les quartiers modestes, ont été retenus. Une fois par trimestre, l'enquêteur se rend à chacune des adresses de logements qui lui sont indiquées et relève auprès du locataire, qui occupe au moment de son passage le logement, le montant (charges comprises) du loyer.

Règles de calcul

La formule employée pour le calcul de l'indice du coût de la vie des 210 articles est la même que celle utilisée pour le calcul des indices des prix à la production industrielle, énergétique et minière (formule Laspeyres).

Pour obtenir une estimation du coût de la vie à l'aide de l'ancien indice (111 articles) au cours d'une période où il n'est plus calculé, c'est-à-dire une période postérieure à mai 72 / avril 73, on multiplie le niveau atteint par le nouvel indice (210 articles) à Casablanca au cours de cette période par les coefficients de raccordement suivants :

- Pour l'ensemble des produits, on multiplie par 1,41
- Pour les produits alimentaires on multiplie par 1,49
- Pour l'habillement, on multiplie par 1,36
- Pour l'habitation, on multiplie par 1,26
- Pour les autres produits, on multiplie par 1,31

4 - Prix moyens de détail

Le prix moyen de détail est un prix courant calculé pour chaque produit au niveau de chaque ville.

Il s'obtient en faisant la moyenne arithmétique des relevés effectués par les enquêteurs dans les différents lieux de la ville et à différentes périodes du mois. Les villes touchées sont celles concernées par l'I.C.V.

5 - Prix officiels

Il s'agit ici de certains produits ou services dont les prix sont réglementés par l'Etat.

Ces prix sont fournis par un certain nombre de départements tels que le Secrétariat d'Etat aux Affaires Economiques, le Ministère des Finances, le Ministère du Tourisme, les régies de distribution d'eau et d'électricité ...

**15 - 1 Indice des prix à la production industrielle,
énergétique et minière**

(171 articles)

Base 100 : Juillet 1975 - Juin 1976

	Pondé- ration	1986	1987	1988	1989	1990
Mines	23,29	170,9	168,7	189,3	222,3	221,3
04. Minerais non métalliques	93,30	162,1	158,4	178,8	212,8	209,5
05. Minerais métalliques	6,70	293,3	311,3	335,9	355,1	385,6
Energie	8,08	415,2	429,8	432,9	441,8	448,0
06. Combustibles solides, pétrole brut	3,84	385,9	388,9	383,5	435,9	472,3
07. Pétrole raffiné et dérivés du pétrole	42,57	596,8	601,0	592,4	590,5	590,5
08. Electricité et eau	53,59	272,9	296,7	350,6	324,2	333,0
Industries	68,63	266,1	275,6	291,1	309,4	324,7
1. Industries alimentaires	31,61	225,3	230,5	232,5	253,4	268,3
10. Produits des industries alimentaires	40,40	206,5	206,0	210,0	233,9	255,3
11. Autres produits alimentaires	48,53	237,6	242,3	233,7	243,2	253,5
12. Boissons et tabacs	11,07	239,7	269,1	309,5	368,8	380,8
2. Habillement et textiles	9,24	350,1	363,6	396,7	394,1	391,6
13. Produits textiles et bonneterie	76,84	321,7	338,0	356,0	353,7	358,2
15. Cuir et chaussures en cuir	23,16	444,2	448,4	531,5	528,1	502,5
3. Industries métallurgiques	14,61	300,7	312,0	338,2	359,1	384,1
19. Produits de l'industrie métallique de base	7,14	280,7	276,1	308,1	342,2	350,3
20. Ouvrages en métaux	38,65	269,4	278,3	293,6	317,5	336,8
21. Matériel d'équipement mécanique	8,05	241,2	244,2	245,5	248,9	258,6
22. Matériel de transport	32,12	399,0	427,6	471,2	490,0	526,0
23. Matériel électrique et électronique	14,04	206,5	197,3	225,4	246,2	278,7
4. Autres industries légères	13,17	266,8	281,2	305,6	329,1	347,5
16. Bois et articles en bois	16,42	265,3	299,2	342,2	346,8	361,6
17. Papier, carton et imprimerie	18,03	211,2	221,2	277,5	294,4	309,5
18. Produits issus de la transformation des minerais de carrières	16,36	399,2	416,3	416,7	428,3	457,4
24. Machines de bureau, instruments de précision et horlogerie	0,82	139,3	139,7	139,7	139,7	159,7
25. Produits de la chimie et de la parachimie	35,11	233,0	242,9	256,2	292,0	317,8
26. Articles en caoutchouc ou en plastique	9,85	311,9	313,9	342,1	388,9	380,2
27. Produits d'autres industries manu- facturières	3,41	182,3	198,0	196,2	204,7	210,7
Indice général	100,00	256,0	263,1	279,0	299,8	310,6

15 - 2 Indices des prix de gros

(231 articles) Base 100 : 1977

	Pondé- ration	1986	1987	1988	1989	1990
SECTEUR AGRICOLE.....	39,6	241,8	236,4	250,2	255,2	264,8
1. Céréales et légumineuses sèches	20,2	219,0	222,8	225,4	231,5	246,4
- Céréales d'hiver	85,4	216,3	222,8	224,0	230,5	245,2
- Céréales de printemps	10,6	244,0	240,6	248,6	250,9	258,3
- Légumineuses sèches	4,0	208,8	175,4	193,3	200,9	241,3
2. Cultures industrielles et oléagineuses	16,0	252,9	237,9	233,2	234,4	217,4
- Cultures sucrières	11,1	224,0	224,0	226,1	250,0	259,4
- Tabac brut	3,4	243,4	218,3	162,6	174,9	195,2
- Fibres végétales	22,3	190,0	190,0	190,0	190,0	210,8
- Cultures oléagineuses	26,3	344,5	291,6	292,7	308,0	240,0
- Graines condimentaires et épice	7,6	424,4	444,6	336,2	259,4	201,8
- Thé et café	29,3	186,1	180,2	196,8	196,8	192,9
3. Cultures maraîchères	11,8	255,3	259,3	272,1	253,5	317,0
- Légumes	68,0	264,3	262,4	288,3	265,3	344,5
- Salades	5,2	210,8	220,2	251,2	276,4	267,0
- Légumineuses vertes	5,7	225,1	246,5	239,3	228,7	241,9
- Condiments verts	5,7	230,9	306,2	268,3	139,3	170,6
- Menthe	5,3	221,4	246,4	204,4	211,9	234,7
- Fruits maraîchers	10,1	268,4	246,0	230,0	262,6	325,7
4. Produits de l'arboriculture et de la viticulture	12,0	337,6	279,4	325,1	316,6	290,5
- Agrumes	15,4	261,1	257,9	270,7	248,4	309,0
- Fruits frais à pépins	46,2	265,0	262,4	301,6	300,3	296,9
- Fruits frais à noyaux	5,4	237,3	249,1	260,9	263,9	309,8
- Fruits secs	33,0	491,4	318,3	393,9	380,0	269,6
5. Produits de l'élevage	23,3	183,0	180,9	190,9	198,7	202,0
- Volaille	31,0	178,7	165,9	184,6	184,4	139,9
- Produits d'animaux	69,0	184,9	187,6	193,7	205,2	205,6
6. Produits de la sylviculture	7,8	236,1	249,2	273,0	299,7	335,9
- Combustibles ligneux	9,3	272,6	304,2	308,1	319,9	330,6
- Bois d'œuvre	87,9	232,3	244,3	271,1	295,6	332,0
- Liège	0,8	130,0	153,6	246,8	811,9	1.199,2
- Produits tannants	2,0	273,0	244,1	203,9	181,6	186,8
7. Produits de la pêche	8,9	285,7	310,5	342,9	374,3	390,6
- Poisson 1ère catégorie (1)	6,3	238,8	293,2	357,6	393,8	470,3
- Poisson 2ème catégorie (1)	39,8	341,8	388,6	431,7	471,2	491,2
- Poisson 3ème catégorie (1)	51,3	247,5	251,3	276,0	301,3	304,3
- Crustacés	2,6	294,9	324,2	268,7	282,7	362,1

(1) Poisson 1ère catégorie : Sole, Dorade, Rouget

Poisson 2ème catégorie : Merlan, Pageot, Calmar

Poisson 3ème catégorie : Sardine, Saurel, Anchovy, Maquereau, Thon

15 - 2 Indice des prix de gros (suite)

(231 articles) Bases 100 : 1977

	Pondé- ration	1986	1987	1988	1989	1990
SECTEUR INDUSTRIEL	60,4	244,0	251,6	260,0	272,8	286,6
I. Energie	10,2	318,3	326,8	336,0	346,1	356,3
07. Pétrole raffiné et dérivés du pétrole	44,3	434,6	434,6	434,6	434,6	440,4
08. Electricité - Eau	55,7	226,0	241,2	257,6	275,7	289,5
II. Industries alimentaires	41,4	230,4	227,7	228,4	243,5	258,9
10. Produits des industries alimentaires	40,4	225,1	225,8	229,7	246,2	265,5
11. Autres produits des industries alimentaires	48,5	240,6	228,0	222,5	235,8	246,5
12. Boissons et tabacs	11,1	205,5	232,9	249,9	267,4	289,5
III. Habillement et textiles	12,1	193,0	208,2	213,2	216,6	211,2
13. Produits textiles et bonneterie	76,8	135,2	135,2	135,7	134,3	131,1
15. Cuir et chaussures en cuir	23,2	384,9	450,2	470,4	489,7	476,9
IV. Industries métallurgiques	17,2	269,0	287,4	312,7	331,0	353,5
19. Produits de l'industrie métallurgique	7,1	330,5	333,2	338,5	357,5	384,8
20. Ouvrages en métaux	38,7	226,6	241,3	259,3	286,9	309,7
21. Matériel d'équipement mécanique	8,0	184,5	185,8	187,5	188,2	203,0
22. Matériel de transport	32,1	361,6	398,5	434,6	450,7	482,1
23. Matériel électrique et électronique	14,1	191,2	195,4	239,1	246,9	250,2
V. Autres industries légères	19,1	243,4	258,6	267,0	280,5	296,7
16. Bois et articles en bois	16,4	240,0	262,5	285,3	292,8	305,4
17. Papier, carton et imprimerie	18,0	229,0	250,8	258,2	275,0	292,5
18. Produits issus de la transformation des minerais de carrière	16,4	255,0	263,4	267,0	272,1	290,5
24. Machines de bureau, instruments de précision, horlogerie	0,8	131,4	131,7	132,4	136,0	139,0
25. Produits de la chimie et de la parachimie	35,1	265,5	276,2	285,5	298,5	318,6
26. Articles en caoutchouc ou en plastique	9,9	195,0	213,2	234,5	238,8	242,5
27. Produits d'autres industries manufacturières	3,4	218,5	240,0	246,9	259,7	274,5
Indice général	100,0	243,1	245,6	256,1	265,8	277,9

Prix

15 - 3 Indice général du coût de la vie

(210 anneés)

Base 100 : Mai 1972 - Avril 1973

	Pondé- ration	1986	1987	1988	1989	1990
Alimentation	54,00	391,3	394,3	396,0	404,0	432,7
Céréales et produits à base de céréales	12,79	297,1	304,4	314,6	337,4	363,8
Lait et fromages	2,43	379,9	401,8	410,0	448,3	469,2
Corps gras	3,52	299,8	290,9	285,6	322,1	330,6
Viandes	13,50	425,9	408,9	398,8	392,6	409,5
Poissons	1,25	526,1	543,2	602,3	637,1	657,1
Oeufs	0,59	334,6	321,6	330,3	369,8	388,7
Légumes frais	4,16	450,1	488,8	506,1	486,4	606,4
Autres légumes	0,81	441,0	400,2	435,5	456,5	485,2
Fruits frais	2,14	481,3	491,7	489,5	476,8	568,2
Fruits secs	0,62	623,8	556,2	670,4	623,4	545,2
Sucres	4,03	291,5	291,4	291,8	304,2	322,2
Autres produits sucrés	0,52	379,2	386,5	390,4	404,2	419,3
Plantes aromatiques	3,00	452,6	458,8	431,2	438,6	422,7
Boissons gazeuses, eau minérale	0,49	254,0	260,6	266,7	277,2	301,3
Autres boissons	0,49	658,7	726,7	796,9	891,7	922,2
Épices et condiments	1,00	679,3	706,6	580,4	461,0	520,6
Repas et boissons pris à l'extérieur	2,66	469,2	493,5	502,3	519,2	548,6
Habillement	8,50	281,3	294,3	309,4	322,7	342,4
Vêtements de dessus	3,58	307,1	320,4	331,8	338,9	356,7
Couvre-têtes	0,12	257,4	271,4	310,3	326,8	343,8
Linge de corps et bonneterie	1,92	246,7	258,3	283,6	308,9	337,9
Tissus d'habillement	0,80	233,2	248,1	258,2	263,2	268,4
Frais de confection	0,44	407,7	421,0	428,1	454,9	472,5
Chaussures	1,39	230,8	242,8	259,2	271,9	290,5
Divers	0,25	393,9	416,3	417,9	433,6	466,1
Habitation	13,50	297,1	309,4	321,0	334,0	351,9
Loyer	5,77	186,5	194,4	204,0	210,0	219,3
Entretien et réparation	1,18	448,2	461,0	474,7	492,7	534,9
Chauffage, éclairage, eau	2,99	351,9	368,3	379,5	392,7	409,2
Mobilier, linge de maison	2,08	343,4	355,7	360,0	385,9	408,5
Ustensiles et autres articles de cuisine	0,57	652,1	683,9	706,8	760,7	808,0
Appareils ménagers	0,91	296,1	308,9	322,9	336,5	352,6
Entretien - Hygiène-Soins	5,50	269,5	284,6	295,7	311,1	330,4
Services d'entretien	0,86	338,9	343,7	350,2	359,6	378,3
Services de toilette et hygiène	1,12	333,0	346,8	358,5	394,4	420,3
Soins médicaux	3,62	235,2	253,1	265,1	276,1	293,7
Transports-Loisirs-Divers	18,50	397,7	423,9	446,8	468,2	499,7
Transport privé	5,07	627,1	666,3	694,9	705,2	760,0
Transport en commun	1,77	270,1	292,0	348,2	357,3	369,5
Communications	0,13	303,3	332,7	386,2	395,1	406,2
Tabacs et cigarettes	1,92	205,5	245,0	260,0	280,0	298,9
Biens durables pour loisirs	0,93	202,8	206,3	217,9	217,9	224,0
Divertissements et culture	1,23	292,9	307,7	329,7	361,4	375,6
Dépenses diverses	7,45	364,9	384,5	398,7	432,1	461,9
Indice général	100,00	363,7	373,8	382,4	394,4	420,9

Source : Direction de la Statistique

15 - 4 Indice du coût de la vie : ville de Casablanca

(210 articles)

Base 100 : Mai 1972 - Avril 1973

	Pondé- ration	1986	1987	1988	1989	1990
Alimentation	54,00	397,1	399,2	401,5	410,9	438,2
Céréales et produits à base de céréales	12,79	315,9	324,3	335,6	358,9	383,6
Lait et fromages	2,43	363,1	380,0	387,9	424,4	446,0
Corps gras	3,52	289,0	281,1	276,2	311,8	321,9
Viandes	13,50	420,6	400,4	388,8	386,5	402,4
Poissons	1,25	563,3	588,5	692,3	726,5	750,3
Oeufs	0,59	318,4	304,2	309,4	350,0	369,1
Légumes frais	4,16	469,5	496,5	516,3	495,1	614,8
Autres légumes	0,81	422,9	393,6	444,2	460,2	491,5
Fruits frais	2,14	498,0	511,1	503,0	488,9	580,7
Fruits secs	0,62	693,0	617,8	709,0	652,9	531,0
Sucres	4,03	290,3	290,3	290,3	302,4	320,6
Autres produits sucrés	0,52	382,6	387,9	392,6	397,6	411,8
Plantes aromatiques	3,00	505,3	520,8	495,3	514,1	475,9
Boissons gazeuses, eau minérale	0,49	251,7	258,1	261,3	270,2	293,4
Autres boissons	0,49	737,8	829,6	916,3	1.017,2	1.050,0
Épices et condiments	1,00	664,8	705,5	560,8	464,3	530,0
Repas et boissons pris à l'extérieur	2,66	417,3	429,4	435,2	449,0	489,4
Habillement	8,50	313,1	325,8	335,3	345,9	366,2
Vêtements de dessus	3,58	346,5	352,9	353,0	361,9	381,5
Couvre-têtes	0,12	146,6	165,4	218,1	228,7	259,3
Linge de corps et bonneterie	1,92	217,8	244,6	276,0	285,5	314,0
Tissus d'habillement	0,80	236,7	258,4	259,7	261,5	266,0
Frais de confection	0,44	613,9	623,4	623,4	675,5	689,7
Chaussures	1,39	289,1	292,9	301,4	310,2	323,4
Divers	0,25	488,5	509,5	513,2	521,2	581,4
Habitation	13,50	282,2	292,1	302,4	314,4	333,1
Loyer	5,77	154,9	157,8	162,8	164,9	171,3
Entretien et réparation	1,18	360,0	376,4	403,8	426,5	466,9
Chauffage, éclairage, eau	2,992	359,4	371,8	388,3	404,0	422,8
Mobilier, linge de maison	2,08	354,6	366,2	373,9	392,8	425,0
Ustensiles et autres articles de cuisine	0,57	686,4	729,3	726,0	773,8	821,2
Appareils ménagers	0,91	317,6	331,4	345,9	357,6	376,6
Entretien - Hygiène-Soins	5,50	273,4	291,7	302,6	325,4	344,0
Services d'entretien	0,86	338,0	342,1	349,5	360,7	378,9
Services de toilette et hygiène	1,02	311,3	315,1	322,4	379,6	410,2
Soins médicaux	3,62	247,4	273,2	286,0	301,7	317,0
Transports-Loisirs-Divers	18,50	401,4	433,4	460,9	479,5	515,9
Transport privé	5,07	649,5	690,2	720,5	731,1	792,7
Transport en commun	1,77	264,6	300,8	389,8	394,4	411,7
Communications	0,13	281,7	323,0	389,7	355,3	405,9
Tabacs et cigarettes	1,92	207,5	245,0	260,0	280,0	298,3
Biens matériels pour loisirs	6,93	191,7	198,3	196,9	193,0	196,1
Divertissements et culture	1,23	244,9	258,1	269,1	296,4	307,8
Dépenses diverses	7,45	369,3	399,2	418,9	447,5	484,7
Indice général	100,00	368,4	378,9	388,0	400,3	427,1

Prix

15 - 5 Indice du coût de la vie : ville de Rabat

(210 articles)

Base 100 : Mai 1972 - Avril 1973

	Pondé- ration	1986	1987	1988	1989	1990
Alimentation	54,00	403,2	401,5	400,5	410,2	435,3
Céréales et produits à base de céréales	12,79	287,4	296,9	306,8	326,9	341,3
Lait et fromages	2,43	415,4	443,1	450,5	492,1	511,9
Corps gras	3,52	318,6	307,3	362,3	339,3	344,9
Viandes	13,50	432,3	406,2	397,0	393,2	416,1
Poissons	1,25	626,0	627,9	650,7	697,0	708,9
Oeufs	0,59	332,6	315,9	323,5	366,7	387,9
Légumes frais	4,16	431,9	474,5	477,6	483,7	586,3
Autres légumes	0,81	455,4	412,8	457,3	477,8	512,9
Fruits frais	2,14	483,5	486,7	486,8	486,0	571,4
Fruits secs	0,62	682,8	556,1	651,4	563,5	478,1
Sucres	4,03	289,3	288,4	288,4	301,7	320,0
Autres produits sucrés	0,52	470,0	475,0	480,4	515,3	532,1
Plantes aromatiques	3,00	528,4	515,9	486,7	488,2	476,0
Boissons gazeuses, eau minérale	0,49	245,7	251,1	255,4	265,0	290,4
Autres boissons	0,49	619,4	642,8	709,5	839,6	882,6
Épices et condiments	1,00	682,1	698,1	575,8	444,5	510,2
Repas et boissons pris à l'étranger	2,66	537,6	557,0	548,7	549,1	561,2
Habillement	8,50	289,7	301,7	312,8	345,3	372,2
Vêtements de dessus	3,58	360,8	368,4	381,0	392,7	418,2
Couvre-têtes	0,12	362,2	376,8	376,8	390,3	390,2
Linge de corps et bonneterie	1,92	259,2	268,2	288,2	375,9	426,6
Tissus d'habillement	0,80	208,2	227,4	234,3	244,0	244,1
Frais de confection	0,44	214,6	228,6	218,2	221,4	249,7
Chaussures	1,39	184,5	200,6	207,3	237,6	251,2
Divers	0,25	450,7	495,7	499,0	554,6	587,3
Habitation	13,50	371,5	395,3	414,6	429,1	458,8
Loyer	5,77	317,8	351,0	382,1	396,7	425,1
Entretien et réparation	1,18	611,0	618,7	628,7	648,6	710,7
Chauffage, éclairage, eau	2,99	353,2	373,2	379,1	388,5	498,9
Mobilier, linge de maison	2,08	340,7	355,0	363,7	372,2	397,2
Ustensiles et autres articles de cuisine	0,57	738,2	762,1	803,7	862,1	920,7
Appareils ménagers	0,91	303,2	322,9	332,9	333,1	361,6
Entretien - Hygiène-Soins	5,50	263,6	277,7	286,7	298,3	321,6
Services d'entretien	0,26	338,8	345,0	352,4	359,8	379,6
Services de toilette et hygiène	1,07	346,4	366,7	386,2	398,9	453,4
Soins médicaux	3,82	222,4	236,7	243,2	252,6	270,5
Transports-Loisirs-Divers	18,50	384,9	407,6	427,3	450,7	481,0
Transport privé	5,07	618,2	655,2	682,9	687,8	740,5
Transport en commun	1,77	279,2	279,2	349,8	349,1	354,5
Communications	0,13	358,7	364,5	389,7	395,3	405,9
Tabacs et cigarettes	1,22	205,4	245,0	260,0	280,0	300,0
Biens durables pour loisirs	0,93	210,4	217,3	211,3	213,3	229,0
Diversissements et culture	1,23	279,3	301,1	315,4	348,3	373,6
Dépenses diverses	7,45	337,3	354,5	367,9	405,4	431,8
Indice général	100,00	378,2	386,5	393,6	408,5	435,3

15 - 6 Indice du coût de la vie : ville de Fès

(210 articles)

Base 100 : Mai 1972 - Avril 1973

	Pondé- ration	1986	1987	1988	1989	1990
Alimentation	54,50	378,8	389,5	380,4	386,7	416,5
Céréales et produits à base de céréales	12,79	287,6	290,3	297,9	312,7	331,0
Lait et fromages	2,43	399,3	420,6	432,8	474,2	495,6
Coeux gras	3,52	302,3	287,8	283,5	321,2	325,1
Viandes	13,50	417,1	396,1	386,8	375,0	400,2
Poissons	1,25	383,1	397,0	431,3	463,9	462,4
Oeufs	0,59	372,5	315,1	319,3	364,0	376,1
Légumes frais	4,16	419,8	472,5	491,4	477,9	596,5
Autres légumes	6,61	497,69	444,4	452,6	472,2	497,7
Fruits frais	2,14	480,5	501,1	491,6	489,7	600,1
Fruits secs	0,62	614,1	504,6	615,4	556,1	518,6
Sucre	4,03	294,2	294,2	294,2	306,9	324,7
Autres produits sucrés	0,52	299,7	305,4	307,3	331,6	366,1
Plantes aromatiques	3,09	302,90	413,7	377,3	383,8	375,1
Boissons gazeuses, eau minérale	0,45	245,3	251,7	255,7	266,6	288,6
Autres boissons	0,49	723,5	785,5	836,9	948,5	956,6
Épices et condiments	1,09	742,5	742,8	590,5	475,5	585,4
Repas et boissons pris d'extérieur	2,56	444,5	463,1	484,0	504,2	525,9
Habillement	8,59	285,4	309,5	319,8	333,5	344,8
Vêtements de dessus	3,58	268,2	296,5	306,9	308,8	312,5
Couture - têtes	0,12	391,2	391,2	391,2	391,2	391,2
Linge de corps et bonneterie	1,92	295,9	300,9	354,3	405,2	434,7
Tissus d'habillement	0,30	466,9	465,8	468,8	466,9	469,4
Tissus de confection	0,34	171,2	199,1	216,4	222,6	232,3
Chaussures	1,39	222,2	245,3	228,3	233,6	246,3
Divers	0,23	401,5	432,2	438,4	434,1	451,6
Habitation	13,50	289,8	304,1	324,3	349,7	364,8
Loyer	5,77	198,4	204,7	218,9	229,0	235,2
Entretien et réparation	1,18	379,0	399,4	405,3	412,7	433,1
Chauffage, éclairage, eau	2,99	342,1	358,8	369,7	386,3	403,3
Meubles, linge de maison	2,08	309,4	333,3	369,7	414,7	428,9
Ustensiles et autres articles de cuisine	1,55	377,3	377,3	377,3	377,3	377,3
Appareils ménagers	0,53	275,5	317,7	371,3	389,7	409,2
Entretien - Hygiène - Soins	5,50	270,9	286,4	302,6	313,7	330,8
Services d'entretien	0,86	337,9	341,8	347,1	355,3	372,4
Services de toilette et hygiène	1,02	268,6	397,3	402,2	415,6	425,5
Soins médicaux	3,62	227,6	242,0	264,0	275,0	294,3
Transports - Loisirs - Divers	18,50	445,3	468,2	495,4	518,6	545,1
Transport privé	5,07	603,8	638,0	666,9	671,3	724,6
Transport en commun	1,77	273,9	288,6	337,7	342,6	329,1
Communications	0,13	281,7	291,0	364,0	393,7	405,9
Tabacs et cigarettes	1,92	203,3	245,0	260,0	280,0	298,3
Bébé demandes pour loisirs	0,93	486,1	210,0	272,9	271,3	275,5
Divertissements et culture	1,23	441,9	461,5	478,6	503,5	511,3
Dépenses diverses	7,45	476,6	489,5	509,8	553,9	579,4
Indice général	100,00	365,2	374,4	384,7	397,6	422,5

Prix

15 - 7 Indice du coût de la vie : ville de Tétouan

(210 articles)

Base 100 : Mai 1972 - Avril 1973

	Pondé- ration	1986	1987	1988	1989	1990
Alimentation	54,00	378,0	384,4	387,7	391,0	424,8
Céréales et produits à base de céréales	12,79	274,0	274,2	275,6	288,4	345,0
Lait et fromages	2,43	396,7	424,0	435,1	475,2	493,2
Corps gras	3,52	706,7	294,1	289,8	327,0	336,6
Viandes	13,50	433,7	439,2	432,5	421,5	427,6
Poissons	1,25	512,6	523,3	552,1	597,8	590,2
Oeufs	0,59	350,0	346,8	377,8	400,4	426,6
Légumes frais	4,16	451,6	493,5	507,2	483,8	616,7
Autres légumes	0,81	456,3	406,0	438,7	489,2	511,0
Fruits frais	2,14	461,5	451,3	484,2	480,2	541,4
Fruits secs	0,62	227,7	286,2	492,2	531,3	527,9
Sucres	4,03	291,7	291,7	291,7	305,9	325,7
Autres produits sucrés	0,52	250,7	256,2	261,7	275,0	298,7
Plantes aromatiques	3,00	410,5	399,9	376,4	367,2	388,6
Boissons gazeuses, eau minérale	0,49	225,1	230,6	239,2	248,6	270,6
Autres boissons	0,49	431,9	502,5	526,2	552,8	552,8
Épices et condiments	1,00	653,6	716,1	664,6	465,5	473,1
Repas et boissons pris à l'extérieur	2,66	477,4	484,0	487,6	505,0	528,2
Habillement	8,50	223,3	232,3	249,2	251,0	265,0
Vêtements de dessus	3,58	300,5	340,3	319,3	320,2	338,6
Couvre-têtes	0,12	145,5	152,4	223,6	230,3	238,4
Linge de corps et bonneterie	1,92	171,0	187,2	203,0	204,4	227,4
Tissus d'habillement	0,80	423,6	439,8	495,7	495,5	498,1
Frais de confection	0,44	307,8	307,8	311,6	317,4	317,7
Chaussures	1,39	136,5	133,0	151,6	154,5	158,4
Divers	0,25	211,4	215,0	216,7	234,0	227,5
Habitation	13,50	279,5	285,3	287,8	290,5	305,2
Loyer	5,77	180,7	181,1	182,0	182,0	182,0
Entretien et réparation	1,18	360,8	365,0	367,3	369,1	440,4
Chauffage, éclairage, eau	2,99	356,5	375,0	377,5	381,3	393,6
Mobilier, linge de maison	2,08	346,4	348,2	351,3	355,7	376,4
Ustensiles et autres articles de cuisine	0,57	498,0	507,7	522,2	526,2	580,8
Appareils ménagers	0,91	259,1	263,7	270,7	276,0	286,2
Entretien-Hygiène-Soins	5,50	274,3	287,2	294,2	298,7	319,6
Services d'entretien	0,86	329,8	334,1	333,7	344,8	368,0
Services de toilette et hygiène	1,02	418,9	453,0	474,1	473,3	501,1
Soins médicaux	3,62	220,4	229,4	254,1	238,5	257,0
Transports-Loisirs-Divers	18,50	380,6	400,1	417,2	437,2	462,0
Transport privé	5,07	590,2	628,1	657,8	671,6	707,5
Transport en commun	1,77	298,6	301,9	301,9	318,3	352,2
Communications	0,13	350,7	361,5	389,7	395,3	405,9
Tabacs et cigarettes	1,92	203,3	245,0	260,0	280,0	300,0
Biens durables pour loisirs	0,93	168,0	175,3	199,9	201,6	202,6
Divertissement et culture	1,23	324,5	347,2	419,8	464,1	467,1
Dépenses diverses	7,45	337,9	345,9	348,7	372,5	395,6
Indice général	100,00	346,3	355,6	362,8	369,0	396,2

Prix

15 - 8 Indice du coût de la vie : ville de Kénitra

(210 articles)

Base 100 : Mai 1972 - Avril 1973

	Pondé- ration	1986	1987	1988	1989	1990
Alimentation	54,00	359,8	360,9	360,0	370,5	400,1
Céréales et produits à base de céréales	12,79	269,5	271,3	278,2	317,2	342,6
Lait et fromages	2,43	392,4	422,2	431,4	469,8	489,0
Corps gras	3,52	291,6	287,5	281,8	315,8	330,7
Viandes	13,50	407,4	388,8	382,1	374,8	392,9
Poissons	1,25	487,7	502,0	525,4	539,0	590,5
Oeufs	0,59	321,4	315,9	326,1	361,2	380,8
Légumes frais	4,16	384,6	412,4	428,4	409,3	533,7
Autres légumes	0,81	417,4	385,0	410,4	429,7	462,0
Fruits frais	2,14	449,7	470,6	457,1	433,4	530,0
Fruits secs	0,62	654,4	568,0	597,2	584,4	559,7
Sucres	4,03	290,3	290,4	290,4	302,5	319,5
Autres produits sucrés	0,52	423,8	441,9	445,3	454,7	466,4
Plantes aromatiques	3,30	311,1	331,3	309,9	312,6	306,6
Boissons gazeuses, eau minérale	0,49	210,1	215,6	221,4	229,0	247,5
Autres boissons	0,49	571,6	641,9	684,8	828,2	833,9
Épices et condiments	1,00	650,7	668,6	548,6	447,2	478,3
Repas et boissons pris à l'extérieur	2,65	392,9	395,0	395,0	396,4	403,5
Habillement	8,50	238,9	248,8	269,2	274,9	294,3
Vêtements de dessus	3,58	218,0	244,2	287,3	293,5	310,9
Couvre-têtes	0,12	407,7	412,7	439,1	439,1	444,0
Linge de corps et bonneterie	1,92	297,7	254,9	252,1	250,7	264,1
Tissus d'habillement	0,80	160,9	162,2	165,0	169,5	183,9
Frais de confection	0,44	496,0	513,6	528,6	551,8	622,0
Chaussures	1,39	161,9	206,2	213,5	221,6	243,2
Divers	0,25	226,1	232,3	241,4	256,9	271,3
Habitation	13,50	267,9	280,1	288,0	299,0	311,1
Loyer	5,77	155,4	162,6	169,3	179,1	187,5
Entretien et réparation	1,18	432,3	441,3	443,0	457,1	485,9
Chauffage, éclairage, eau	2,99	323,8	341,7	346,7	357,1	369,1
Mobilier, linge de maison	2,08	325,0	339,4	357,2	367,4	378,6
Ustensiles et autres articles de cuisine	0,57	611,5	646,2	667,5	693,2	712,5
Appareils ménagers	0,91	239,9	250,0	256,3	261,2	273,0
Entretien-Hygiène-Soins	5,50	265,9	278,1	293,9	307,4	324,2
Services d'entretien	0,86	375,5	384,5	395,1	403,0	419,2
Services de toilette et hygiène	1,02	287,4	301,8	316,8	343,5	364,2
Soins médicaux	3,62	233,9	246,3	263,6	274,6	290,5
Transports-Loisirs-Divers	18,50	377,2	394,6	408,7	425,8	452,8
Transport privé	5,07	642,6	682,8	711,4	718,9	776,1
Transport en commun	1,77	222,4	241,6	254,9	257,8	259,8
Communications	0,13	281,7	326,2	389,7	395,3	405,9
Tabacs et cigarettes	1,92	203,3	245,0	260,0	260,0	298,3
Livres, journaux et culture	0,93	291,3	226,3	227,2	227,4	229,9
Dépenses diverses	1,23	249,8	262,1	288,4	322,6	339,2
Dépenses diverses	7,45	311,7	317,6	320,6	346,4	366,1
Indice général	100,00	335,2	342,1	347,9	359,5	384,7

15 - 9 Indice du coût de la vie : ville de Marrakech

(210 articles)

Base 100 : Mai 1972 - Avril 1973

	Pondé- ration	1986	1987	1988	1989	1990
Alimentation	54,00	421,4	435,0	437,4	442,2	473,7
Céréales et produits à base de céréales	12,79	324,6	340,6	363,6	395,8	427,0
Lait et fromages	2,43	325,0	344,9	349,6	379,8	401,8
Corps gras	3,52	315,7	309,7	301,8	342,8	349,8
Viandes	13,50	446,2	423,2	413,0	406,1	421,2
Poissons	1,25	501,2	516,7	521,5	552,3	582,5
Oeufs	0,59	397,4	369,7	381,1	439,0	453,1
Légumes frais	4,16	490,4	573,7	583,5	532,0	654,3
Autres légumes	0,81	437,8	380,3	385,9	400,7	420,5
Fruits frais	2,14	494,7	508,7	486,8	463,6	561,6
Fruits secs	0,62	626,0	512,5	777,9	628,3	561,5
Sucres	4,03	295,2	295,2	296,1	307,2	322,1
Autres produits sucrés	0,52	516,9	529,0	539,3	529,2	539,6
Plantes aromatiques	3,00	463,6	462,5	420,4	424,9	412,5
Boissons gazeuses, eau minérale	0,49	293,2	302,6	311,5	320,5	352,8
Autres boissons	0,49	651,5	701,7	808,6	860,1	923,5
Épices et condiments	1,00	732,8	746,7	599,7	468,6	555,8
Repas et boissons pris à l'extérieur	2,66	726,8	899,3	924,5	940,7	985,2
Habillement	8,50	230,5	251,5	279,3	287,6	309,6
Vêtements de dessus	3,58	218,9	240,1	269,6	270,9	282,4
Couvre-têtes	0,12	223,9	219,8	230,9	289,2	298,5
Linge de corps et bonneterie	1,92	287,2	299,9	306,7	312,4	327,6
Tissus d'habillement	0,80	204,8	214,4	221,9	233,3	245,6
Frais de confection	0,44	162,0	187,3	198,3	198,3	198,3
Chaussures	1,39	208,5	244,6	321,5	350,1	426,2
Divers	0,25	291,0	330,3	324,3	323,4	323,4
Habitation	13,50	298,3	308,8	320,6	335,2	346,5
Loyer	5,77	189,4	195,9	206,1	216,1	226,0
Entretien et réparation	1,18	449,4	459,2	445,0	486,7	508,2
Chauffage, éclairage, eau	2,99	375,7	399,2	415,9	432,8	448,2
Mobilier, linge de maison	2,08	314,2	315,9	325,4	331,4	329,0
Ustensiles et autres articles de cuisine	0,57	621,4	639,9	703,3	727,9	766,6
Appareils ménagers	0,91	301,3	309,8	322,7	334,0	345,0
Entretien-Hygiène-Soins	5,50	268,0	275,4	282,9	298,8	322,8
Services d'entretien	0,86	331,3	333,1	340,6	347,3	367,8
Services de toilette et hygiène	1,02	344,6	353,3	366,7	419,5	436,7
Soins médicaux	3,62	231,5	239,3	245,7	253,3	280,0
Transports-Loisirs-Divers	18,50	393,0	421,0	437,6	459,2	488,4
Transport privé	5,07	600,8	637,7	656,4	672,0	723,4
Transport en commun	1,77	295,1	330,1	378,3	395,0	408,4
Communications	0,13	281,7	355,1	389,7	395,3	409,4
Tabacs et cigarettes	1,92	207,5	245,0	260,0	280,0	300,0
Biens durables pour loisirs	0,93	217,9	240,1	240,4	240,2	244,9
Divertissement et culture	1,23	337,1	363,9	380,1	407,7	431,7
Dépenses diverses	7,45	355,9	373,7	383,8	413,1	437,5
Indice général	100,00	374,9	391,0	399,7	409,9	437,0

15 - 10 Indice du coût de la vie : ville d'Oujda

(210 articles)

Base 100 : Mai 1972 - Avril 1973

	Pondé- ration	1976	1987	1988	1989	1990
Alimentation	54,00	376,9	379,4	386,2	398,0	424,5
Céréales et produits à base de céréales	12,79	265,7	272,3	282,5	308,6	330,6
Lait et fromages	2,43	434,1	463,4	465,9	515,3	541,9
Corps gras	3,52	321,6	314,9	305,6	343,9	347,3
Viandes	13,50	436,1	425,9	416,1	409,8	424,5
Poissons	1,25	436,9	455,1	522,5	561,0	567,7
Oeufs	0,59	338,4	325,7	332,2	358,0	375,7
Légumes frais	4,16	445,2	469,0	505,3	487,9	593,8
Autres légumes	0,81	446,4	383,9	423,6	441,0	463,8
Fruits frais	2,14	429,3	441,1	470,5	441,0	537,7
Fruits secs	0,62	551,2	596,6	670,0	686,0	647,2
Sucres	4,03	292,9	293,6	297,0	308,9	325,5
Autres produits sucrés	0,52	301,8	303,3	297,7	315,1	325,1
Plantes aromatiques	3,00	335,2	335,0	326,6	308,7	312,4
Boissons gazeuses, eau minérale	0,49	351,1	358,7	383,0	411,9	443,7
Autres boissons	0,49	588,6	641,0	670,4	723,2	805,6
Epices et condiments	1,00	669,7	639,9	526,9	446,2	434,3
Repas et boissons pris à l'extérieur	2,66	446,3	454,2	498,3	582,0	614,4
Habillement	8,50	265,1	279,0	301,5	326,9	353,5
Vêtements de dessus	3,58	281,3	292,3	307,5	320,3	345,3
Couvre-têtes	0,12	507,8	564,4	668,8	742,4	785,8
Linge de corps et bonneterie	1,92	275,1	281,4	313,0	371,2	416,6
Tissus d'habillement	0,80	181,4	192,1	201,2	220,8	227,8
Frais de confection	0,44	347,7	362,4	401,1	418,2	429,5
Chaussures	1,39	197,1	229,0	255,6	270,7	290,0
Divers	0,25	337,3	337,3	347,5	367,7	397,1
Habitation	13,50	313,7	328,8	337,4	347,5	363,1
Loyer	5,77	153,8	165,5	173,2	178,9	187,8
Entretien et réparation	1,18	859,1	867,7	881,2	892,1	948,4
Chauffage, éclairag., eau	2,99	334,2	352,3	354,7	362,1	371,9
Mobilier, linge de maison	2,08	371,9	391,8	407,1	426,8	449,0
Ustensiles et autres articles de cuisine	0,57	579,8	618,0	638,2	661,2	682,4
Appareils ménagers	0,91	253,4	263,1	268,6	283,9	290,2
Entretien-Hygiène-Soins	5,50	251,2	267,8	280,7	285,0	303,8
Services d'entretien	0,86	323,5	330,7	338,1	344,3	359,2
Services de toilette et hygiène	1,02	290,5	300,3	317,8	330,1	337,7
Soins médicaux	3,62	223,0	243,8	256,6	258,3	281,1
Transports-Loisirs-Divers	18,50	367,2	385,5	406,5	437,5	470,2
Transport privé	5,07	605,4	639,2	670,0	688,7	741,4
Transport en commun	1,77	264,6	274,4	304,5	326,8	344,3
Communications	0,13	352,3	361,5	389,7	395,3	405,9
Tabacs et cigarettes	1,92	203,3	245,0	260,0	280,0	298,3
Biens durables pour loisirs	0,93	175,1	192,1	227,0	248,9	267,4
Divertissement et culture	1,23	245,4	237,8	251,2	293,7	316,4
Dépenses diverses	7,45	316,2	324,6	337,7	381,6	411,9
Indice général	100,0	350,1	359,0	370,3	386,2	412,0

15 - 11 Indice du coût de la vie : ville d'Agadir

(210 articles)

Base 100 : Mai 1972 - Avril 1973

	Pondé- ration	1986	1987	1988	1989	1990
Alimentation	54,00	397,8	401,1	403,1	401,3	435,8
Céréales et produits à base de céréales	12,79	297,0	298,3	307,2	320,0	339,6
Lait et fromages	2,43	318,0	335,3	340,9	370,6	384,4
Corps gras	3,52	262,3	258,3	234,0	284,0	294,6
Viandes	13,50	449,8	445,8	436,8	411,9	426,7
Poissons	1,25	560,8	600,0	636,5	665,5	758,5
Oeufs	0,59	376,9	386,0	374,2	417,0	437,1
Légumes frais	4,16	468,1	518,2	553,7	516,9	684,0
Autres légumes	0,81	422,7	384,8	397,8	409,8	439,1
Fruits frais	2,14	489,5	486,6	474,9	455,2	562,1
Fruits secs	0,62	974,6	898,6	997,9	1.032,3	876,9
Sucres	4,03	295,1	295,5	297,4	309,9	330,7
Autres produits sucrés	0,52	356,0	379,7	373,8	375,2	400,0
Plantes aromatiques	3,00	402,8	398,0	348,8	367,5	390,8
Boissons gazeuses, eau minérale	0,49	262,2	272,5	278,9	287,0	311,7
Autres boissons	0,49	770,4	801,7	972,2	1.089,7	1.093,5
Épices et condiments	1,00	673,3	733,6	675,0	468,9	584,8
Repas et boissons pris à l'extérieur	2,66	485,2	458,0	458,0	470,7	496,4
Habillement	8,50	314,9	329,1	345,4	362,9	375,2
Vêtements de dessus	3,58	300,2	314,6	334,2	345,1	359,7
Couvre-têtes	0,12	302,7	311,4	330,6	339,4	340,3
Linge de corps et bonneterie	1,92	329,7	340,7	354,9	376,2	387,5
Tissus d'habillement	0,80	257,0	265,4	279,9	305,1	308,7
Frais de confection	0,44	276,3	280,4	328,6	377,9	398,5
Chaussures	1,39	360,8	383,6	385,2	402,1	407,3
Divers	0,25	418,5	446,1	452,7	467,2	512,1
Habitation	13,50	316,1	324,3	339,5	355,4	375,4
Loyer	5,77	178,1	178,8	182,2	185,7	201,3
Entretien et réparation	1,18	645,8	663,7	696,4	701,1	724,7
Chauffage, éclairage, eau	2,99	322,0	335,1	355,8	378,6	395,6
Mobilier, linge de maison	2,08	394,2	409,9	434,6	473,1	497,7
Ustensiles et autres articles de cuisine	0,57	668,5	686,1	715,8	754,7	803,7
Appareils ménagers	0,91	345,2	349,4	367,1	388,1	411,8
Entretien-Hygiène-Soins	5,50	276,7	283,9	295,9	312,9	321,4
Services d'entretien	0,86	338,1	340,9	344,5	356,0	377,2
Services de toilette et hygiène	1,02	317,3	324,7	334,1	389,0	403,1
Soins médicaux	3,62	250,7	259,0	273,7	281,3	285,1
Transports-Loisirs-Divers	18,50	428,8	464,5	494,3	532,0	563,1
Transport privé	5,07	662,5	729,5	763,1	773,6	825,4
Transport en commun	1,77	269,4	284,4	311,3	339,6	348,4
Communications	1,73	281,7	284,5	365,6	395,3	405,9
Tabacs et cigarettes	1,92	203,3	245,0	260,0	280,0	298,3
Biens durables pour loisirs	0,93	267,2	268,7	277,4	274,8	280,4
Divertissement et culture	1,23	397,3	415,1	477,3	523,9	539,1
Dépenses diverses	7,45	394,0	419,5	447,6	514,5	546,1
Indice général	100,00	378,8	389,9	400,6	411,1	439,7

**15 - 12 Prix moyens de détail de certains produits
dans les 8 grandes villes du Maroc**

Année 1990

En DH

	Unité	Casablanca	Rabat	Fès	Tétouan	Kénitra	Marrakech	Oujda	Agadir
1 - ALIMENTATION									
- Produits à base de farine									
Blé dur	10 kg	37,50	32,79	37,70	28,00	32,25	31,81	30,70	32,64
Farine de blé tendre ...	kg	3,43	3,35	3,37	2,05	2,00	3,41	2,00	3,39
Pain	L'unité	1,40	1,40	1,40	1,40	1,40	1,40	0,90	1,10
Semoule	kg	4,98	4,80	4,05	4,78	4,43	4,55	4,40	5,29
Pâtes alimentaires	P.250 g	4,91	1,68	1,86	1,69	3,06	3,01	1,89	1,75
- Viandes									
Viande de bœuf	kg	33,26	34,45	32,55	32,75	33,04	32,45	32,21	32,40
Viande de mouton	kg	36,69	36,62	36,23	42,66	35,48	35,98	36,80	38,00
Poulet vivant	kg	13,62	13,78	13,93	13,69	13,53	14,09	14,66	19,00
Tripes	kg	18,46	14,80	8,21	10,72	15,00	13,29	10,79	20,00
Pattes	kg	16,93	14,50	14,76	15,55	12,04	10,13	9,72	18,35
- Oeufs	L'unité	0,88	0,85	0,82	0,89	0,87	0,86	0,86	0,96
- Poissons									
Sardines fraîches	kg	5,86	5,36	5,69	6,54	5,47	4,53	5,28	4,25
Sardines en conserves ...	B.130g	2,20	2,09	2,20	2,71	2,19	2,27	2,24	2,23
Merlan	kg	29,26	24,68	29,22	28,83	28,96	31,06	33,53	28,66
Pageot	kg	34,99	16,43	14,28	18,53	20,19	18,54	15,85	41,31
- Produits à base de lait									
Lait frais et pasteurisé ...	litre	4,08	4,08	3,88	4,08	4,08	4,10	4,08	4,08
Lait entier condensé (H)	B.170g	3,10	3,13	3,17	5,48	3,14	3,11	6,85	2,80
Lait entier en poudre ...	B.500g	27,52	31,45	27,60	28,26	27,60	27,56	27,47	27,17
Fromage	B.8 p.	6,06	6,00	6,00	5,91	6,00	6,06	5,96	6,06
- Corps gras									
Beurre importé	kg	23,06	23,60	23,73	23,65	23,60	23,83	23,70	24,00
Huile d'olive	litre	16,55	15,94	12,42	16,11	18,25	15,16	16,00	16,51
Huile d'arachide	litre	8,38	8,40	8,40	8,47	8,44	8,43	8,50	8,50
- Légumes frais									
Aubergines	kg	2,85	2,86	2,27	3,21	2,21	2,25	2,68	2,95
Carottes	kg	2,79	2,44	2,26	2,49	2,12	2,38	2,71	2,69
Courgettes	kg	4,16	4,21	3,35	4,47	3,91	4,02	3,25	4,19
Navets	kg	2,60	2,44	2,35	2,78	2,10	2,33	2,64	2,94
Tomates	kg	3,22	3,16	2,81	2,79	2,52	2,55	3,32	3,11
Oignons	kg	3,08	3,00	2,62	3,40	2,89	2,13	2,63	2,87
Ail	kg	18,86	16,04	12,26	14,75	16,11	15,40	15,70	22,61
Pommes de terre	kg	3,47	3,44	3,08	3,30	3,11	3,22	3,24	3,72
Olives	kg	8,00	7,04	6,68	7,87	6,16	6,00	6,00	7,95
- Légumes secs									
Lentilles	kg	4,28	4,50	4,57	5,11	4,70	4,40	5,08	4,45
Pois-chiches	kg	6,58	7,30	6,92	6,84	6,31	11,37	6,95	6,46
Riz	kg	7,10	6,85	6,96	7,57	6,90	7,22	7,70	7,18

(H) il s'agit du lait Pasturisé pour les villes de Casablanca, Rabat, Fès, Kénitra, Marrakech et Agadir
Pour Tétouan et Oujda le produit enquêté est le lait Nestlé (boîte de 400 g)

15 - 12 Prix moyens de détail de certains produits dans les 8 grandes villes du Maroc (suite)

Année 1990
En DH

	Unité	Casablanca	Rabat	Fes	Fes-salé	Kenitra	Marrakech	Oujda	Agadir
- Fruits frais									
Oranges	kg	3,53	3,42	2,90	2,94	2,91	3,14	3,31	3,03
Bananes	kg	12,73	13,50	13,06	13,72	12,96	12,80	12,95	11,50
Pommes	kg	12,71	12,79	9,75	9,92	9,52	11,70	10,61	11,28
Citrons	kg	4,37	4,02	3,44	4,14	3,83	2,84	3,84	3,57
- Fruits secs									
Amandes	kg	42,08	38,22	33,21	30,47	40,16	42,25	49,25	46,56
Raisins secs (18%)	kg	29,91	29,43	28,88	34,50	28,33	11,37	21,56	31,00
- Sucres et plantes aromatiques									
Sucre en pain	2 kg	8,93	10,00	10,20	10,40	10,00	10,30	10,40	10,60
Café	250 g	13,14	13,77	15,88	11,66	12,65	13,69	10,43	14,90
The (2)	125 g	7,84	8,50	8,15	8,39	8,05	12,00	7,79	8,20
Menthe	kg	4,10	4,19	2,42	4,01	2,37	3,05	3,83	3,77
Peppère	kg	41,16	50,66	4,33	53,00	44,01	19,81	36,06	61,56
II - HABILLEMENT									
Tissu en laine	metre	90,00	160,00	65,00	42,00	160,00	70,00	94,18	146,66
Tissu synthétique	metre	35,50	31,45	11,00	8,50	5,33	10,50	7,50	13,00
III - CHAUFFAGE, ECLAIRAGE									
Pétrole	litre	3,75	3,60	3,72	3,54	3,53	3,71	3,59	3,90
Alcool à brûler	litre	5,75	6,65	5,83	5,95	6,00	7,04	6,74	6,00
Gas butane	B 13 kg	35,50	35,50	38,67	36,90	35,50	35,50	35,50	35,50
Charbon de bois	kg	2,50	2,29	2,00	2,54	2,90	2,37	2,00	2,28
Aluminium	Bonne	0,09	0,09	0,41	0,10	0,10	0,07	0,09	0,11
IV - ENTRETIEN, HYGIENE ET SOINS									
Savon de ménage	P. 250 g	1,99	1,96	2,00	2,18	2,00	2,00	1,80	2,06
Savon de toilette	L. unité	1,90	1,95	2,00	2,08	1,85	2,00	1,85	2,00
Déodorant	P. 125 g	3,20	3,20	3,18	3,14	3,04	3,20	3,17	3,23
Savon	litre	1,45	1,45	1,45	1,55	1,45	1,45	1,45	1,45
Assouplissant (3)	0-2 litre	6,66	7,09	6,67	6,51	6,66	6,29	6,62	7,79
Agnoline vitamine	litre	4,90	4,90	4,90	4,90	4,90	4,90	4,90	4,90
V - TRANSPORTS, LOISIRS, DIVERS									
Cigarettes	P. 20 Cig	2,98	2,98	2,98	2,98	2,98	2,98	2,98	2,98
Essence	litre	6,28	6,28	6,28	6,22	6,30	6,24	6,31	6,35
Pile	L. unité	1,11	1,11	1,09	1,00	1,14	1,11	1,09	1,11
Catier	L. unité	1,40	1,45	1,38	1,45	1,31	1,45	1,41	1,30
Croûte de poisson	L. unité	1,50	1,49	1,50	1,54	1,52	1,53	1,53	1,51

(1) Ravins vendus en petits sacs pour toutes les villes à l'exception de la ville de Marrakech.

(2) Pour le 250 g pour les villes de Tétouan et Agadir.

(3) Pour Kenitra et Marrakech le produit est vendu en 1 litre et en 2 litres.

Source: Direction de la Statistique

Prix

15 - 13 Prix réglementés par l'Etat dans le secteur de l'alimentation et des tabacs

En DH

• Farine (prix du quintal)	5/9/80	6/6/81	1/8/83	2/9/85	1/8/88	23/8/89
Farine nationale de blé tendre, type «boulangerie» et «Commerce»	100	120	120	145	165	200
Farine de luxe de blé tendre	135	160	205	300	320	—
Farine nationale de blé dur	115	140	140	—	—	—
Semoule courante de blé dur	130	155	155	—	—	—
• Pain (prix de l'unité) (1)	6/6/81	1/8/83	2/9/85	1/8/88	23/8/89	5/6/91
— Pains fabriqués avec de la farine nationale de blé tendre						
Pain de 800 gr.						
Type bordelais	0,80	0,80	0,90	0,90	0,90	—
Pain rond ou couronne	0,80	0,80	0,80	0,80	0,80	—
Pain de fantaisie						
Type «Avion» ou flûte de 500 g .	0,70	0,70	0,80	0,95	1,10	—
Type «Petite flûte» ou baguette de 250 g	0,50	0,50	0,55	0,65	0,75	—
Petit pain de 100 g	0,25	0,25	0,30	—	—	—
— Pains fabriqués avec de la farine de luxe de blé tendre						
Pain type «Avion» ou couronne ou pain rond de 400 g	0,80	1,00	1,25	1,25	1,40	1,60
Pain type «baguette» ou couronne ou pain rond de 200 g	0,60	0,70	0,85	0,85	0,90	1,00
Petit pain de 50 g	0,20	0,25	0,30	—	—	—
Produits laitiers	3/12/79	3/9/80	6/6/81	1/8/83	1/4/86	16/3/89
• Beurre (prix du kg)						
Préfecture de Casablanca	8,50	10,50	13,00	21,70	20,20	23,20
Reste du Maroc						
1ère zone (2)	8,80	10,80	13,35	22,10	20,60	23,60
2 ^e zone (2)	8,85	10,85	13,40	22,15	20,65	23,65
3 ^e zone (2)	8,90	10,90	13,45	22,20	20,60	23,70
4 ^e zone (2)	8,95	10,95	13,50	22,25	20,75	23,75
• Lait	1/11/83	5/12/84	20/11 85	16/02/87	20/11/88	12/10/90
Le quart de litre	0,75	0,80	0,85	0,95	1,05	1,15
Le demi-litre	1,45	1,55	1,65	1,80	2,00	2,20
Le litre	2,80	2,90	3,10	3,35	3,70	4,10
• Dérivés du lait	1984	9/85	1986	12/89	6/90	
Yaourt naturel	1,20	1,40	1,50	1,60	1,70	
Yaourt fruité	1,30	1,40	1,50	1,60	1,70	
Raïbi	1,30	1,40	1,50	1,60	1,70	

(1) Prix de vente en boulangerie

(2) 1ère zone : Rabat, Salé, Skhirate - Témara, El Jadida, Settat, Ben Slimane, Kénitra, Khouribga, Khémisset
 2ème zone : Aržal, Khénitra, Meknès, Ifrane, Fès, Chefchaouen, Safi, Beni Mellal, Marrakech, Tanger, Tétouan, Essouira, Taza, EL Kelaâ Srarhna, Taounate, Boulemane
 3ème zone : Nador, Agadir, Oujda, Al Hoceïma, Ouarzazate, Tachidja, Figuig, Tiznit
 4ème zone : Guelmim, Taza, Tan-Tan, Es-Smara, Boujdour, Laâyoune, Oued-Ed-Dahab

15 - 13 Prix réglementés par l'Etat dans le secteur de l'alimentation et des tabacs (suite 1)

En DH

• Huile					
	3/9/80	6/6/81	1/8/83	2/9/85	1/6/89
Bouteille 1 / 2 litre P.V.C	2,15	2,45	3,25	3,75	4,55
Bouteille 1 litre P.V.C et polyéthylène	4,00	4,60	6,00	7,00	8,36
Bouteille 1 litre verre (consignée) .	3,85	4,45	5,80	6,80	7,73
Bouteille 1 litre verre (perdue)	4,25	4,85	/	/	/
Bidon 2 litres	7,95	9,15	12,15	14,15	16,84
Bidon 3 litres	11,95	13,75	18,10	21,30	24,79
Bidon 5 litres	20,00	23,00	30,00	34,00	39,91
• Sucre (prix du kg)					
	5/9/80	6/6/81	1/8/83	2/9/85	23/8/89
Pain de 2 kilos	2,85	3,45	4,05	4,50	4,95
Coupé	2,85	3,45	4,05	4,50	4,95
Granulé en poudre					
Sachet de 1 kilo	2,27	2,87	2,87	3,45	4,10
Sachet de 2 kilos	2,23	2,83	2,83	3,41	4,06
• Thé					
	26/1/79	1/7/82	1/8/84	3/7/85	1/4/86
Thé en paquets de 125 g					
Spécial Chun Mee 1 et 2 marque					
Ménara extra 1 et 2	3,85	3,85	4,60	5,30	5,05
Spécial Chun Mee 1 et 2 marque					
Ménara Spéciale	/	7,00	7,75	8,40	8,00
Spécial Chun Mee 2 marque					
Ménara 5 ★	2,65	2,65	3,10	3,60	3,40
Chun Mee marque oudaïa 4 ★	2,50	2,50	2,95	3,35	3,20
Chun Mee marque oudaïa 3 ★	1,90	1,90	2,20	2,50	2,40
Chun Mee 1,2,3 marque oudaïa					
5 ★	/	4,15	4,55	4,90	4,70
Chaara extra koutoubia 3 ★	1,85	1,85
Gun P. extra marque caravane	3,75	3,75	4,40	5,00	4,80
Gun P. 3 et 4 caravane 3 ★	1,90	1,90	2,30	2,60	2,50
Spécial Gun Powder					
marque caravane spécial	/	6,70	7,45	8,00	7,65
Gun Powder 2, 3, 4					
marque caravane 5 ★	/	3,75	4,15	4,45	4,25
Sow Mee extra T / Hassan 5 ★	2,15	2,15	2,50	2,85	2,70
Extra «Sow Mee» T. Hassan	/	/	4,10	4,10	...
• Tabacs					
	21/7/86	23/3/87	20/9/88	29/1/90	6/8/91
Produits de fabrication marocaine					
Cigarettes					
Casa sports en 20	2,20	2,50	2,80	3,00	3,30
Favorites	2,00	2,30	2,60	2,80	3,10
Troupes F.A.R.	1,05	1,15	1,35	1,85	1,80
Olympic rouge R.S	2,70	3,00	3,30	3,60	4,00
Olympic bleue R.S	3,00	3,30	3,60	4,00	4,40
Olympic rouge K.S	2,70	3,00	3,30	3,60	4,00
Olympic bleue K.S	3,00	3,30	3,60	4,00	4,40
Maghreb	3,50	4,00	4,20	4,50	5,00
Dakhla	3,80	4,30	4,50	5,00	5,50
Riad Filtre	6,00	6,30	7,50	8,50	10,20
Marquise	6,00	6,30	7,50	8,50	10,20
Koutoubia K.S	6,00	6,30	7,50	8,50	10,20
The Best Menthol	6,50	6,80	7,50	8,50	10,20
The Best K.S	7,00	7,30	7,50	8,50	10,20
The Best Super	7,30	7,60	7,70	8,80	10,30
Five Stars K.S	6,20	6,50	7,50	8,50	10,20
Five Stars Super	6,50	6,80	7,70	8,80	10,30
Koutoubia Super	6,30	6,60	7,70	8,80	10,30

15 - 13 Prix réglementés par l'Etat dans le secteur de l'alimentation et des tabacs (suite 2)

En DH

Tabacs	21/7/86	23/3/87	20/9/88	29/1/90	6/8/91
Tangérina	2,80	3,20	3,50	4,00	4,40
Al Hoceima	5,50	6,50	7,00	7,50	8,30
Neffa supérieure	1,50	1,70	2,00	2,30	2,50
Tabacs Ktami	1,30	1,50	1,80	2,00	2,20
Zlag Chtouka	3,00	3,20	3,50	4,00	4,40
Cigares					
Indian	1,50	1,50	/	/	/
Regalia	2,80	2,80	/	/	/
Montego	4,00	4,00	4,30	4,30	4,70
Produits importés					
Cigarettes goût français					
Gauloises caporal	9,00	10,50	11,50	12,50	14,50
Gauloises filtre	9,00	10,50	11,50	12,50	14,50
Gitanes caporal	9,50	11,00	12,00	13,00	15,00
Gitanes filtre	9,50	11,00	12,00	13,00	15,00
Gallia filtre	9,50	11,00	12,00	13,00	15,00
Cigarettes goût américain					
Lucky strike R.S. et Camel R.S.	14,00	15,00	16,00	17,50	20,00
Marlboro K.S et autres (1)	14,00	15,00	16,00	17,50	20,50
Kent super et autres (2)	14,50	15,50	16,50	18,00	20,50
Cigarettes goût anglais					
Benson et Hedges 20	14,00	16,00	18,00	18,00	20,50
Craven A en 20	14,00	16,00	17,00	17,50	20,00
Rothmans en 20	14,00	16,00	17,00	17,50	20,00
Dunhill	16,00	17,00	18,00	18,00	20,50
Peter Stuyvesent	16,00	17,00	17,00	17,50	20,00
Saint-Moritz et Rothmans international	16,00	17,00	18,00	18,00	20,50

(1) Autres cigarettes : Salem, Koal, Pall Mall, Kent K.S., Winston K.S., Philip Morris, Camel K.S.F.L. & M.K.S.F.

(2) Autres cigarettes : Pall-Mall super, Winston super, Marlboro super (18,50 DH), Silva Thins. L. & M. super, More 120 mm.

Prix

15 - 13 Prix réglementés par l'Etat dans le secteur de l'alimentation et des tabacs (suit: 3)

En DH

	21/7/86	23/3/87	20/9/88	29/1/90	6/8/91
Cigarettes diverses					
Laurens 48	9,00	11,00	11,50	12,50	14,50
Cigares et cigarillos					
Panzer Mignon	2,90	3,10	3,60	4,00	4,50
Altorettes	1,60	1,80	2,00	2,50	3,00
Robert Burns	2,20	2,40	2,50	3,00	3,50
Tiparillos	2,40	2,80	3,00	3,50	4,00
Café crème	2,30	2,50	2,80	3,00	3,50
Havana Stompen	3,10	3,30	3,60	4,00	4,50
Red Seal	9,90	10,60	12,00	12,50	14,50
1 / 2 Corona V.A	4,20	4,50	4,80	5,50	6,50
Balmoral	4,00	4,50	5,00	7,00	8,00
Cigares Havanes					
Monte Cristo Esp. 1	80,00	85,00	86,00	92,00	106,00
Monte Cristo Esp. 2	65,00	70,00	71,00	76,00	86,50
Monte Cristo Esp.	40,00	43,00	44,00	50,00	57,50
Roméo et Juliette	55,00	60,00	61,00	68,00	75,00
Rey del Mundo P.C.	35,00	38,00	39,00	43,00	50,00
Rey del Mundo C.L.	45,00	48,00	49,00	53,00	61,00
Partagas Londres F	25,00	27,00	28,00	30,00	34,50
Quinteros Panatela	14,00	15,00	16,00	18,00	20,50
Quinteros national	18,00	20,00	21,00	24,00	27,50
Tabacs					
Amsterdamer	14,00	15,00	17,00	18,00	20,50
Saint-Claude	14,00	15,50	17,00	18,00	20,50
Clan	14,50	16,00	17,00	18,00	20,50
Amphora	14,50	18,00	19,50	20,00	23,00

Prix

15 - 14 Prix réglementés par l'Etat : ciment

En DH / Tonne

	1/1/82	10/1/83	25/6/84	1986
CPAZ 325 en sachets	477	508,00	553,00	600,00
CM 250 en sachets	442,00	472,00	517,00	551,00

**15 - 15 Prix réglementés par l'Etat dans le secteur de l'énergie :
produits pétroliers**

En DH / L

	23/6 80	12/2 81	23/10 81	10/11 82	4/8 83	1/1 84	19/4 84	10/11 84	20/10 90
Essence super	3,65	3,95	4,45	4,70	4,90	5,15	5,50	6,05	6,96
Essence ordinaire	3,45	3,75	4,25	4,50	4,70	4,95	5,30	5,83	6,70
Pétrole lampant	1,85	2,10	2,10	2,25	2,43	2,83	2,83	3,11	3,58
Gasoil	1,85	2,10	2,40	2,55	2,73	3,13	3,13	3,45	3,97

Unité 1/3/75 25-12/75 28/12-76 12/2/81 4/8/83 1/1/84

Gas de pétrole liquéfiés conditionnés

Charges de 11 kg, 13 kg et plus	DH / l	1 072,69	1 267,69	1 500,00	2 459,35	2 625,00	2 958,33
Bouteilles camping	DH / l	1 500,00	1 715,00	1 900,00	2 350,00	2 716,66	3 070,00

15 - 16 Prix réglementés par l'Etat dans le secteur de l'énergie :
tarif de l'électricité

En DH / Kwh

Casablanca	1/8/86	1/5/87	1/8/88	1/5/89	1/6/90
Eclairage des particuliers					
Avec minimum					
- Moins de 500 Kwh	0,630	0,670	0,710	0,750	0,775
- Plus de 500 Kwh	0,809	0,850	0,880	0,900	0,952
Sans minimum					
- Moins de 500 Kwh	0,756	0,804	0,852	0,900	0,930
- Plus de 500 Kwh	0,971	1,020	1,056	1,080	1,143
Usage domestique					
1ère tranche	///	///	///	///	///
2ème tranche	///	///	///	///	///
3ème tranche					
- Moins de 200 Kwh	0,536	0,563	0,600	0,620	0,682
- 200 à 500 Kwh	0,609	0,640	0,680	0,700	0,775
- Plus de 500 Kwh	0,809	0,850	0,880	0,900	0,952
Fès	1986	1/5/87	1/8/88	1/5/89	1/6/90
Eclairage des particuliers					
Avec minimum					
- Moins de 500 Kwh	0,710	0,720	0,750	0,750	0,775
- Plus de 500 Kwh	0,809	0,850	0,880	0,900	0,952
Sans minimum					
- Moins de 500 Kwh	0,756	0,864	0,900	0,900	0,930
- Plus de 500 Kwh	0,971	1,020	1,056	1,080	1,143
Usage domestique					
1ère tranche	///	///	0,710	0,750	///
2ème tranche	///	///	0,710	0,750	///
3ème tranche					
- Moins de 200 Kwh	0,536	0,563	0,600	0,620	0,682
- 200 à 500 Kwh	0,609	0,640	0,680	0,700	0,775
- Plus de 500 Kwh	0,809	0,850	0,880	0,900	0,803
Kénitra	1/8/86	1/5/87	1/8/88	1/5/89	1/6/90
Eclairage des particuliers					
Avec minimum					
- Moins de 500 Kwh	0,683	0,720	0,750	0,750	0,775
- Plus de 500 Kwh	0,809	0,850	0,880	0,900	0,952
Sans minimum					
- Moins de 500 Kwh	0,820	0,864	0,900	0,900	0,930
- Plus de 500 Kwh	0,971	1,020	1,056	1,080	1,143
Usage domestique					
1ère tranche	///	///	///	///	///
2ème tranche	///	///	///	///	///
3ème tranche					
- Moins de 200 Kwh	0,536	0,563	0,600	0,620	0,682
- 200 à 500 Kwh	0,609	0,640	0,680	0,700	0,775
- Plus de 500 Kwh	0,809	0,850	0,880	0,900	0,952
Marrakech	1/4/85	1986	1/5/87	1/8/88	1/5/89
Eclairage des particuliers					
Avec minimum					
- Moins de 500 Kwh	0,600	0,630	0,670	0,710	0,750
- Plus de 500 Kwh	0,770	0,809	0,850	0,880	0,900
Sans minimum					
- Moins de 500 Kwh	0,720	0,756	0,800	0,852	0,900
- Plus de 500 Kwh	0,924	0,971	1,020	1,056	1,080
Usage domestique					
1ère tranche	///	///	///	///	///
2ème tranche	///	///	///	///	///
3ème tranche					
- Moins de 200 Kwh	0,510	0,536	0,563	0,600	0,620
- 200 à 500 Kwh	0,580	0,609	0,640	0,680	0,700
- Plus de 500 Kwh	0,770	0,809	0,850	0,880	0,900

Prix

15 - 16 Prix réglementés par l'Etat dans le secteur de l'énergie : tarif de l'électricité (Suite 1)

En DH / Kwh

	1986	1/5/87	1/8/88	1/5/89	1/6/90
Rabat - Salé					
Eclairage des particuliers					
Avec minimum					
- Moins de 500 Kwh	0,683	0,720	0,750	0,750	0,775
- Plus de 500 Kwh	0,809	0,850	0,880	0,900	0,952
Sans minimum					
- Moins de 500 Kwh	0,820	0,864	0,900	0,900	0,930
- Plus de 500 Kwh	0,971	1,020	1,056	1,080	1,143
Usage domestique					
1ère tranche	0,683	0,720	0,750	0,750	0,775
2ème tranche	0,683	0,720	0,750	0,750	0,775
3ème tranche					
- Moins de 200 Kwh	0,536	0,563	0,600	0,620	0,682
- 200 à 500 Kwh	0,609	0,640	0,680	0,700	0,775
- Plus de 500 Kwh	0,809	0,850	0,880	0,900	0,952
Safi	1/8/86	1/5/87	1/8/88	1/5/89	1/6/90
Eclairage des particuliers					
Avec minimum					
- Moins de 500 Kwh	0,683	0,720	0,750	0,750	0,775
- Plus de 500 Kwh	0,809	0,850	0,880	0,900	0,952
Sans minimum					
- Moins de 500 Kwh	0,820	0,864	0,900	0,900	0,930
- Plus de 500 Kwh	0,971	1,020	1,056	1,080	1,143
Usage domestique					
1ère tranche	0,683	0,720	0,750	0,750	0,775
2ème tranche	0,683	0,720	0,750	0,750	0,775
3ème tranche					
- Moins de 200 Kwh	0,536	0,563	0,600	0,620	0,682
- 200 à 500 Kwh	0,609	0,640	0,680	0,700	0,775
- Plus de 500 Kwh	0,809	0,850	0,880	0,900	0,952
Tétouan	1/6/85	1/8/86	1/8/88	1/4/89	1/6/90
Eclairage des particuliers					
Avec minimum					
- Moins de 500 Kwh	0,650	0,683	0,750	0,750	0,775
- Plus de 500 Kwh	0,770	0,809	0,880	0,900	0,952
Sans minimum					
- Moins de 500 Kwh	0,780	0,8196	0,900	0,900	0,930
- Plus de 500 Kwh	0,924	0,9708	1,056	1,080	1,143
Usage domestique					
1ère tranche	///	///	0,750	0,750	0,775
2ème tranche	///	///	0,750	0,750	0,775
3ème tranche					
- Moins de 200 Kwh	0,510	0,536	0,600	0,620	0,682
- 200 à 500 Kwh	0,588	0,609	0,680	0,700	0,775
- Plus de 500 Kwh	0,770	0,809	0,880	0,900	0,952

**15 - 16 Prix réglementés par l'Etat dans le secteur de l'énergie :
tarif de l'électricité (suite 2)**

En DH / Kwh

	1/5/87	1988	1/1/89	1/5/89	1/6/90
El Jadida					
Eclairage des particuliers					
Avec minimum					
- Moins de 500 Kwh	0,720	0,750	0,750	0,750	0,775
- Plus de 500 Kwh	0,864	0,900	0,880	0,900	0,952
Sans minimum					
- Moins de 500 Kwh	0,850	0,880	0,900	0,900	0,930
- Plus de 500 Kwh	1,020	1,020	1,056	1,080	1,143
Usage domestique					
1ère tranche	///	///	0,750	0,750	0,775
2ème tranche	///	///	0,750	0,750	0,775
3ème tranche					
- Moins de 200 Kwh	0,563	0,600	0,600	0,620	0,682
- 200 à 500 Kwh	0,640	0,680	0,680	0,700	0,775
- Plus de 500 Kwh	0,850	0,880	0,880	0,900	0,952
Tanger					
Eclairage des particuliers	1976	1/5/87	1/8/88	1/5/89	1/5/90
Avec minimum					
- Moins de 500 Kwh	0,685	0,720	0,750	0,750	0,775
- Plus de 500 Kwh	0,809	0,850	0,880	0,900	0,952
Sans minimum					
- Moins de 500 Kwh	0,820	0,864	0,900	0,900	0,930
- Plus de 500 Kwh	0,971	1,020	1,056	1,080	1,140
Usage domestique					
1ère tranche	0,683	0,720	0,750	0,750	///
2ème tranche	0,683	0,720	0,750	0,750	///
3ème tranche					
- Moins de 200 Kwh	0,536	0,563	0,600	0,620	0,682
- 200 à 500 Kwh	0,609	0,640	0,680	0,700	0,775
- Plus de 500 Kwh	0,809	0,850	0,880	0,900	0,952
Meknès					
Eclairage des particuliers	1986	1987	1/8/88	1/5/89	1/6/90
Avec minimum					
- Moins de 500 Kwh	0,683	0,720	0,750	0,750	0,775
- Plus de 500 Kwh	0,809	0,850	0,880	0,900	0,952
Sans minimum					
- Moins de 500 Kwh	0,820	0,864	0,900	0,900	0,930
- Plus de 500 Kwh	0,971	1,020	1,056	1,080	1,143
Usage domestique					
1ère tranche	///	0,720	0,750	0,750	0,775
2ème tranche	///	0,720	0,750	0,750	0,775
3ème tranche					
- Moins de 200 Kwh	0,536	0,563	0,600	0,620	0,682
- 200 à 500 Kwh	0,609	0,640	0,680	0,700	0,775
- Plus de 500 Kwh	0,809	0,850	0,880	0,900	0,952

Note : A partir de 1984

Le tarif de l'électricité de la catégorie «éclairage des particuliers» est compléxifié selon 2 tranches de consommation (consommation inférieure ou égale à 500 Kwh, consommation supérieure à 500 Kwh)

On distingue 3 intervalles de consommation dans la 3^e tranche de la catégorie «usage domestique». Le tarif de l'électricité est la rate selon ces 3 intervalles. Les deux premières tranches servent à calculer la redevance fixe annuelle.

Source : Régies de distribution d'eau et d'électricité

**15 - 17 Prix réglementés par l'Etat dans le secteur de l'énergie :
tarif de l'eau**

En DH / m³

	1/4/86	30/4/87	16/6/88	1/2/90	1/7/91
Casablanca					
Consommation domestique					
- 0 à 24 m ³	0,93	1,00	1,08	1,25	1,35
- 24 à 60 m ³	2,56	2,74	3,04	3,53	3,78
- Plus de 60 m ³	3,54	3,79	4,20	4,87	5,22
Consommation industrielle	1,94	2,08	2,31	2,70	2,89
Agadir					
Consommation domestique					
- 0 à 24 m ³	0,92	0,98	1,07	1,25	1,35
- 24 à 60 m ³	1,80	1,93	2,17	2,54	2,73
- Plus de 60 m ³	2,31	2,47	2,77	3,24	3,48
Consommation industrielle	1,49	1,59	1,79	2,12	2,28
Fès					
Consommation domestique					
- 0 à 24 m ³	0,50	0,52	0,54	0,63	0,68
- 24 à 60 m ³	1,17	1,22	1,36	1,59	1,72
- Plus de 60 m ³	1,46	1,52	1,69	1,98	2,14
Consommation industrielle	0,97	0,97	1,08	1,28	1,38
Kénitra					
Consommation domestique					
- 0 à 24 m ³	0,67	0,70	0,75	0,86	0,92
- 24 à 60 m ³	1,17	1,23	1,32	1,52	1,62
- Plus de 60 m ³	1,62	1,70	1,83	2,10	2,25
Consommation industrielle	1,25	1,31	1,41	1,64	1,75
Marrakech					
Consommation domestique					
- 0 à 24 m ³	0,45	0,48	0,52	0,60	0,65
- 24 à 60 m ³	1,32	1,41	1,55	1,80	1,94
- Plus de 60 m ³	1,97	2,11	2,32	2,70	2,91
Consommation industrielle	1,21	1,29	1,42	1,67	1,80
Rabat					
Consommation domestique					
- 0 à 24 m ³	0,80	0,86	0,93	1,07	1,14
- 24 à 60 m ³	2,17	2,32	2,55	2,93	3,14
- Plus de 60 m ³	3,15	3,37	3,70	4,25	4,56
Consommation industrielle	1,92	2,05	2,25	2,61	2,80
Safi					
Consommation domestique					
- 0 à 24 m ³	1,13	1,22	1,33	1,54	1,65
- 24 à 60 m ³	2,92	2,18	2,41	2,79	3,00
- Plus de 60 m ³	2,74	2,96	3,27	3,78	4,06
Consommation industrielle	1,80	1,94	2,14	2,50	2,68

Prix

15 - 17 Prix réglementés par l'Etat dans le secteur de l'énergie : tarif de l'eau (suite)

En DH / m³

	1/4/86	30/4/87	16/6/88	1/2/90	1/7/91
Essaouira					
Consommation domestique					
- 0 à 24 m ³	0,92	0,99	1,08	1,25	1,35
- 24 à 60 m ³	1,54	1,66	1,83	2,12	2,28
- Plus de 60 m ³	2,67	2,88	3,18	3,68	3,94
Consommation industrielle	1,52	1,64	1,81	2,11	2,27
Tétouan					
Consommation domestique					
- 0 à 24 m ³	0,70	0,73	0,77	0,90	0,96
- 24 à 60 m ³	1,39	1,45	1,54	1,80	1,93
- Plus de 60 m ³	1,61	1,67	1,78	2,08	2,22
Consommation industrielle	1,05	1,09	1,16	1,37	1,47
Meknès					
Consommation domestique					
- 0 à 24 m ³	0,35	0,36	0,37	0,41	0,44
- 24 à 60 m ³	1,02	1,04	1,06	1,17	1,25
- Plus de 60 m ³	1,17	1,19	1,21	1,34	1,43
Consommation industrielle	0,57	0,58	0,59	0,67	0,72
El Jadida					
Consommation domestique					
- 0 à 24 m ³	1,05	1,12	1,21	1,41	1,51
- 24 à 60 m ³	2,09	2,24	2,50	2,91	3,11
- Plus de 60 m ³	2,83	3,03	3,38	3,93	4,27
Consommation industrielle	1,70	1,82	2,03	2,38	2,54
Tanger					
Consommation domestique					
- 0 à 24 m ³	0,94	1,01	1,08	1,28	1,38
- 24 à 60 m ³	1,81	1,94	2,14	2,53	2,72
- Plus de 60 m ³	2,74	2,93	3,23	3,82	4,11
Consommation industrielle	1,38	1,48	1,63	1,95	2,10

Remarque :

Avant le 1 / 2 / 90 les prix correspondaient aux tranches de consommation suivantes : 0 à 24 m³ (1^{ère} tranche), 24 à 60 m³ (2^{ème} tranche), plus de 60 m³ (3^{ème} tranche).

Source : Bulletin Officiel, régies de distribution d'eau et d'électricité et secrétariat d'Etat aux affaires économiques

15 - 18 Prix réglementés par l'Etat dans le secteur des transports

En DH

Tarif des taxis (1)	1976	1980	1983
Prise en charge	0,65	0,80	1,00
Cadence de chute (2)			
Tanger	0,03	0,08	0,10
Casablanca	0,07	0,08	0,10
Reste des villes	0,06	0,08	0,10
Arrêt par minute	0,06	0,06	...
Tarif minimum d'une course	1,00	1,00	...
Bagages			
10 à 50 kg	0,30	0,40	...
Plus de 50 kg	0,45	0,50	...
Bicyclettes et voitures d'enfants	0,50	0,60	...

Tarif des chemins de fer	14/6/84	22/1/85	5/2/86	1/12/86	15/7/87
Voyageurs (Dh / km / Voyageur)					
1ère classe	0,204	0,217	0,218	0,222	0,249
2ème classe	0,135	0,144	0,145	0,148	0,166
Classe économique	0,079	0,090	0,091	0,093	0,104
Marchandises (DH / T)					
Expédition par wagon complet					
Barème 1	0,270	0,288	0,301	0,306	0,343
Barème 2	0,243	0,259	0,271	0,276	0,309
Barème 3	0,209	0,223	0,233	0,237	0,265
Barème 4,5,6	0,179	0,191	0,200	0,204	0,228
Droits fixes (3)					
Expédition par wagon complet	8,52	9,08	9,49	9,65	10,81
Expédition de détail	17,05	18,16	18,98	19,31	21,63

(1) Il s'agit des taxis dotés d'un taximètre

(2) Première chute à partir de 400 m, les autres tous les 125 m.

Note : Tarif de nuit : tarif normal majoré de 50 %

- Pour les taxis non dotés d'un taximètre, les tarifs sont fixés par arrêté du gouvernement

(3) : Les tarifs de transport de marchandises sont majorés des droits fixes

P.A. Petite vitesse

Sources : Ministère de l'Intérieur (Tarif des taxis)

Office National des Chemins de Fer et Bulletin Officiel (Tarif des chemins de fer)

Prix

15 - 19 Prix des voitures de tourisme

En DH

Renault	17/4/89	1/3/90	4/6/90	1/1/91
R4 GTL	69.511	71.000	77.900	77.900
R4 express	102.511	///	///	105.000
R4 FTG	///	76.000	83.000	83.000
R5 campus	///	88.500	97.400	97.400
R5 Diesel	///	100.000	109.600	109.600
R9 TL	99.711	104.000	114.000	114.000
R9 Diesel	109.511	114.000	126.500	126.500
R11 GTL	///	110.000	110.000	///
R19 GTS	118.611	121.000	132.500	132.500
R19 GTS climatisée	128.611	131.000	144.400	144.400
R19 GTX/CA	///	///	///	154.400
R21 TL	133.011	131.000	131.000	///
R21 GTS	143.011	154.000	169.300	169.300
R21 GTS climatisée	155.011	164.000	180.600	180.600
R25 TX	///	262.000	290.000	300.000
Peugeot				
205 GL	87.450	88.500	97.000	97.000
205 SR	101.250	102.000	112.000	112.000
205 Diesel	103.650	105.500	115.500	115.500
505 GL	137.950	134.000	134.000	///
505 SR	188.550	185.200	185.200	185.200
505 GRD	167.950	170.000	170.000	170.000
309 GL	104.750	106.000	116.000	116.000
309 SR	116.750	118.500	129.500	129.500
309 Diesel	116.650	119.500	130.500	130.500
309 SR/CA	///	///	///	141.500
405 GL	134.750	137.500	150.500	150.000
405 SR climatisée	160.250	164.000	180.000	180.000
405 Diesel	179.650	185.500	203.000	203.000
Fiat				
UNO 45 5P	81.400	82.900	91.000	91.000
UNO 60 SX	///	///	///	101.000
UNO Diesel	///	///	///	103.000
REGATA 70 M	96.900	96.900	96.900	///
REGATA 1700 D	104.900	104.900	104.900	///
REGATA 85 Restyling	99.900	99.900	99.900	///
REGATA 85 Riviera	109.900	109.900	109.900	///
REGATA Week.end	112.900	112.900	112.900	112.900
TIPO Base	///	///	///	124.900
TIPO Digit	///	///	///	144.900
CROMA 1600 N	146.900	146.900	146.900	146.900
CROMA 1600 climatisée	156.900	156.900	156.900	156.900
CROMA 2000 T.E	205.900	205.900	205.900	205.900
Citroen				
CIT. AX	///	79.900	86.900	86.900
CIT. BX 16 TRS/CA	///	149.800	161.000	161.000
CIT. BX 16 D. TURBO	///	169.500	183.000	183.000
CIT. 15 D	///	96.000	105.000	105.000
CIT. 15 FAM.	///	99.900	109.000	109.000

(1) Tarifs au 2 - 5 - 90

Le montage de la nature de voiture en question sera plus bien sera n'a pas encore commencé

Source : SO MA CA

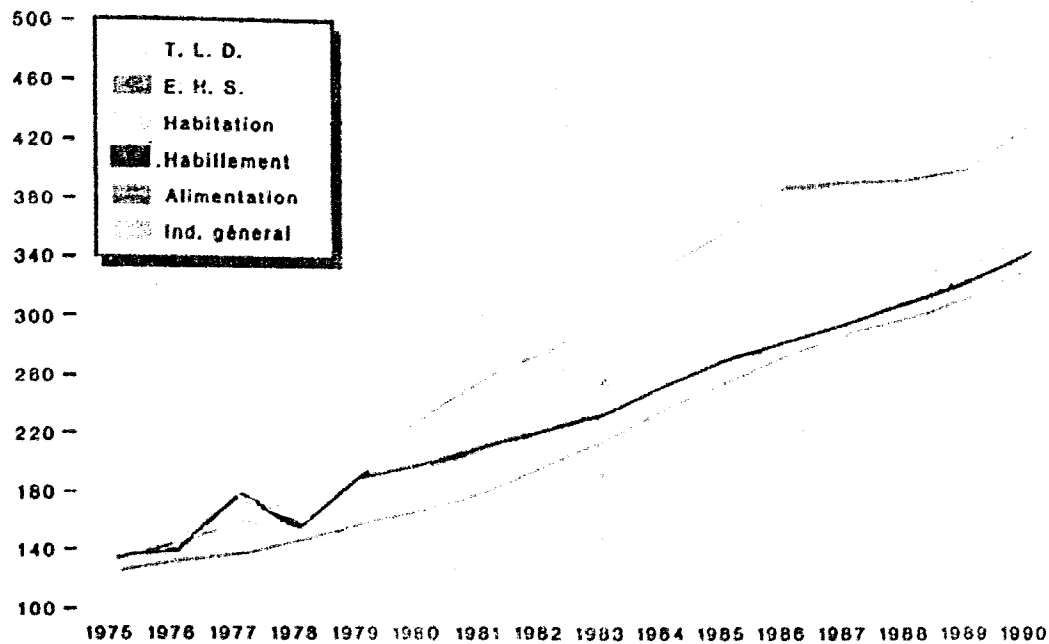
15 - 20 Prix réglementés par l'Etat dans le secteur touristique
Hôtellerie - Prix maxima selon la catégorie des hôtels

En DH

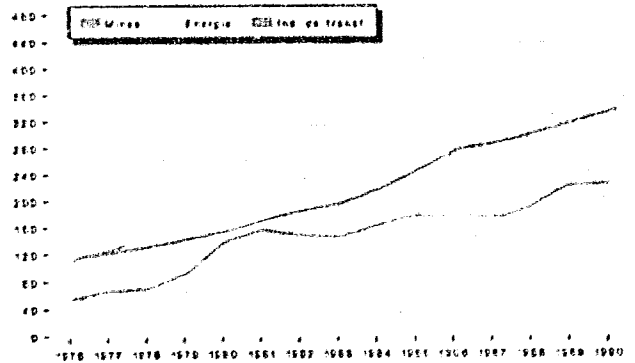
	1987		1988		1989	
	Catég.A	Catég.B	Catég.A	Catég.B	Catég.A	Catég.B
Hôtel 4 étoiles						
• Chambre avec salle de bain (ou douche) et W.C						
1 personne	221	185	254	213	280	234
2 personnes	283	230	325	265	358	292
• Chambre avec salle de bain (ou douche) sans W.C						
1 personne	182	151	209	174	230	191
2 personnes	237	186	273	214	300	235
• Chambre avec cabinet de toilette sans douche						
1 personne	141	117	/	/	/	/
2 personnes	173	147	/	/	/	/
• Petit déjeuner continental	28	28	/	/	31	31
• Menu touristique	86	79	99	91	109	100
• Lit supplémentaire	60	60	69	69	76	76
Hôtel 3 étoiles						
• Chambre avec salle de bain (ou douche) et W.C						
1 personne	138	119	159	137	175	151
2 personnes	168	147	193	169	212	186
• Chambre avec salle de bain (ou douche) sans W.C						
1 personne	109	94	125	108	138	119
2 personnes	137	119	158	137	174	151
• Chambre avec cabinet de toilette sans douche						
1 personne	81	68	93	78	101	86
2 personnes	104	92	120	106	132	117
• Petit déjeuner continental	21	21	21	21	23	23
• Menu touristique	65	65	75	75	83	83
• Lit supplémentaire	52	52	60	60	66	66
Hôtel 2 étoiles						
• Chambre avec salle de bain (ou douche) et W.C						
1 personne	94	73	108	84	119	92
2 personnes	109	89	125	102	138	112
• Chambre avec salle de bain (ou douche) sans W.C						
1 personne	74	59	85	68	94	75
2 personnes	87	73	100	84	110	92
• Chambre avec cabinet de toilette sans douche						
1 personne	55	48	63	55	69	61
2 personnes	72	59	83	68	91	75
• Chambre avec lavabo seulement						
1 personne	44	43	51	49	56	54
2 personnes	55	50	63	58	69	64
• Petit déjeuner continental	14	14	15	15
• Menu touristique	48	48	55	55	61	61
• Lit supplémentaire	31	31	36	36	40	40
Hôtel 1 étoile						
• Chambre avec salle de bain (ou douche) et W.C						
1 personne	67	53	77	61	85	67
2 personnes	77	68	89	78	98	86
• Chambre avec salle de bain (ou douche) sans W.C						
1 personne	52	46	60	53	66	58
2 personnes	67	56	77	64	85	70
• Chambre avec cabinet de toilette sans douche						
1 personne	43	36	49	41	54	45
2 personnes	52	48	60	55	66	61
• Chambre avec lavabo seulement						
1 personne	36	35	41	40	45	44
2 personnes	48	46	55	53	61	...
• Petit déjeuner continental	13	13	14	14
• Menu touristique	43	43	49	49	54	54
• Lit supplémentaire	26	26	30	30	33	33

Source : Ministère du Tourisme

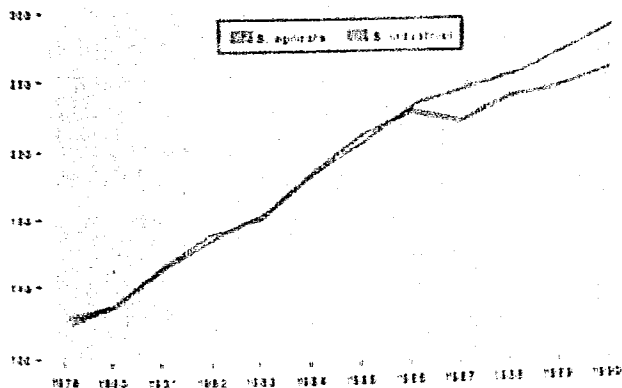
Indice du coût de la vie (100 = Mai 72 - Avril 73)



Indice des prix à la production (100 = juillet 75 - juin 76)



Indice des prix de gros (100 = 1977)



BORDEREAU DE SAISIE

C.N.D

MAROC



ISN	
NONAT A 110	
NAC A 090	92-0534
CODBI A 121	
COTRA A 122	

TYPREL A 141	T	G	S	R
NOAP A 142				
NACAP A 143				

CODUD						
INDEX A 010						
NAME A 020						
STATUT A 150	C	D	PAYS PROD. A 160	MA	TYPE BIBL. A 171	J

NIVUD A 131	(A)	M	C	NIV80 A 132	(M)	(C)	(S)
----------------	-----	---	---	----------------	-----	-----	-----

INDICATEURS BIBLIOGRA- PHIQUES	REUNION	DICTIONNAIRE	DONNEES NUMERIQUES	THESE	TEXTE LEGISLATIF	BIBLIOGRAPHIE	CARTES INCLUSES	RESUME	NON CONVEN- TIONNEL	
A 172	K	L	(N)	U	W	Z	Y	E	V	R

UNITE DOCUMENTAIRE (A/M/C)	A 120 AUTEUR ET AFFIL	
	A 220 COLLEC- TIVITE AUTEUR	
	A 230 TITRE UD	Prix
	A 240 A 250	TITRES TRADUITS Utiliser le bordereau 2 : données complémentaires

SOURCE : DOCUMENT GENERIQUE (M/C/S/I)	A 310 AUTEUR		
	A 320 COLLEC- TIVITE AUTEUR	Ministere du Plan / MA / Direction de la Statistique	
	A 330 TITRE DOCUM GENER	Annuaire statistique du Maroc 1991	
	A 340	TITRE GENERIQUE . . . utiliser le bordereau 2 : données complémentaires	
	A 410 TITRE PUBLIC EN SERIE	Annuaire Statistique du Maroc	
A 420 VOLNUM		A 430 ISSN	0,851-0,89X

NOTES D'INDEXATION

DATIN D 100	
DATSA D 110	
DATMI D 120	

--

A 540 LGEUD	Fr	A 560 LANRES	
A 611 NEDIT	Direction de la Statistique		
A 612 VEDIT	Rabat	A 613 CPEDI	M: A -:-
A 620 DATE	[1992]	A 630 ANNEE	1:9:9:2
A 641 COLLP	p. 409-441	A 642 COLLN	Tab., graph.
A 650 NODOC			
A 660 ISBN		A 670 EDITN	
A 711 REUNN			
A 712 REUNV		A 713 REUNP	: A 714 REUND
A 720 THESE			
A 730 A 740	Brevet : utiliser le bordereau 2 : "Données complémentaires" Projet		
A 810 DISPO		A 820 NOTES	

ZONES B ET C

B 110 ISO COGEO	;	;	;	;	-	;	;	;	;	-	;	;	;	;	-	;	;	;	;
--------------------	---	---	---	---	---	---	---	---	---	---	---	---	---	---	---	---	---	---	---

B 210 - DESC:

B 120 à B 170 : utiliser le Bordereau 2

/ INDICE DES PRIX / , / PRIX / , / COUT DE LA VIE /
/ DONNEE STATISTIQUE /

B 320 - RESUM

MAROC - Codes spécifiques

C 410 GEO	MAROC																		
C 420 GLG																			
C 430 NYL																			
C 440 STR																			
C 450 BOT																			
C 460 CHR																			
C 470 OFF																			
C 480 STAT																			

99 M. No. 92-0534

FIN

النهاية

37

مشاهد

VUES