

MICROFICHE ETABLIE A PARTIR DE
L'UNITE DOCUMENTAIRE
N

جديدة منجزة حسب الوثيقة
رقم:

9 2 0 5 3 6


ROYAUME DU MAROC

المملكة المغربية

المركز الوطني للوثائق
CENTRE NATIONAL DE DOCUMENTATION

SERVICE DE REPROGRAPHIE
ET IMPRIMERIE

B.P 826 RABAT



مصلحة الطباعة والتصوير
ص.ب 826 الرباط

F

1

92-0536

CHAPITRE XVII
MONNAIE ET CREDIT

3-10-1918
92-12-18 92-0536

صفحة بيضاء

Page blanche

Les informations présentées dans ce chapitre sont collectées auprès de Bank Al Maghrib et concernent :

- Le bilan de Bank Al Maghrib
- La monnaie et ses contreparties
- Les crédits à l'économie
- Les cours de devises

L'évolution de la circulation monétaire au Maroc

La circulation monétaire au Maroc remonte au IV^e avant J.-C.; et fut caractérisée par les grandes phases qu'ont connu la plupart des pays dans ce domaine, à savoir l'utilisation de la monnaie métallique (divisionnaire) au départ, ensuite la monnaie fiduciaire et enfin la monnaie scripturale. Une réforme monétaire a été entreprise en 1881 par le Sultan Moulay Hassan premier - Les deux dernières formes de monnaie (fiduciaire et scripturale) furent introduites pendant le Protectorat, avec l'installation dès le début de ce siècle des premiers établissements bancaires étrangers dont la plupart étaient des filiales de banques françaises.

Depuis l'acte d'Algésiras en 1906, on décida la création de la Banque d'Etat du Maroc, qui fut constituée le 25 / 2 / 1907 et à laquelle avait été concédé le privilège d'émission de la monnaie. Son capital était souscrit par divers pays à la conférence d'Algésiras dont la France qui devient majoritaire progressivement et, sa direction fut confiée à la Banque de Paris et des Pays-Bas.

De 1912 à 1920, la circulation monétaire comportait la monnaie Hassani, le franc français et le franc algérien. Depuis 1920, on abandonna le rial Hassani, et on adopta le franc marocain qui aura cours à lui seul sur le territoire marocain à compter du 28 Décembre 1921; on abandonna aussi le franc français, mais on établit un lien automatique entre eux. Cette parité fut abandonnée, à son tour, vers la fin de 1958, (Décrochage du franc marocain avec le franc français).

L'autonomie du Maroc dans le domaine monétaire fut acquise à partir de Juillet 1959 avec l'institution de la «Banque du Maroc» à la place de la Banque d'Etat du Maroc. Il lui a été concédé le privilège d'émission de la monnaie et, à partir du 17 Octobre 1959, est émise une unité monétaire nationale à savoir le Dirham dont le centième est le franc et la parité déposée au F.M.I est :

1 DH = 175,6097 mg d'or fin.

La réglementation du système bancaire marocain

Les statuts de l'institut d'émission et de la loi bancaire d'Avril 1967 définissent l'organisation de la Banque du Maroc et déterminent les fonctions qu'elle est chargée d'assumer dans la surveillance de la profession bancaire et financière en accord avec la politique économique et financière arrêtée par le gouvernement.

Jusqu'en 1943, le système bancaire au Maroc n'était soumis à aucune réglementation, un arrêté a été insitué au mois de Mars de cette année pour tenter d'organiser et contrôler l'activité bancaire (liste des banques inscrites, ...). Par la suite divers arrêtés (Janvier 1954, Janvier 1955 et Avril 1955) ont été adoptés pour appuyer cette réglemen-

tation qui s'appliquait jusqu'alors à l'Ex-zone Sud du Maroc puis, elle a été étendue à Tanger par l'arrêté du 31 Mars 1960. Ces mesures ont entraîné un mouvement de fusion et d'absorption des banques à partir de 1962 et d'autres ont dû interrompre ou transférer leurs activités à l'étranger.

La réglementation actuelle découle principalement de la loi bancaire (Decret n° 1067 - 66 du 21 Avril 1967 / 10 Moharram 1387) qui confie à la banque centrale un rôle très précis de contrôle des activités bancaires. Elle définit aussi la fonction bancaire, délimite son champ d'application et édicte les conditions générales de son exercice. Toutefois cette loi bancaire ne s'applique pas aux organismes financiers spécialisés qui ne reçoivent pas de dépôts du public tels que la Banque Nationale pour le Développement Economique, le Crédit Immobilier et Hôtelier, la Caisse de Dépôt et de Gestion, la Caisse d'Epargne Nationale, la Caisse Nationale de Crédit Agricole, ...

La monnaie et ses contreparties

a - La masse monétaire et quasi-monétaire se compos

— Des disponibilités monétaires, dont la liquidité est immédiate, constituées de la monnaie fiduciaire (billets de banque et monnaie métallique) et de la monnaie scripturale qui se présente sous forme de simples écritures et correspond aux dépôts à vue auprès de l'institut d'émission, des banques de dépôts et des dépôts au centre des chèques postaux et au trésor.

— Des disponibilités quasi monétaires qui sont moins liquides et correspondent aux dépôts à terme des particuliers et des entreprises auprès des banques commerciales.

b - Les contreparties de la masse monétaire et quasi-monétaires se répartissent entre :

— Les avoirs extérieurs qui comprennent les avoirs en or et devises convertibles de l'institut d'émission, les disponibilités en D.T.S., les souscriptions au F.M.I et au fond monétaire arabe et les avoirs extérieurs des banques de dépôts.

— Les créances sur le trésor qui englobent les créances de l'institut d'émission des entreprises et des particuliers, le portefeuille d'effets publics et les dépôts de banques au trésor.

— Les crédits à l'économie accordés par l'institut d'émission et les banques de dépôts.

17 - 1 Implantation bancaire

Au 31 Décembre 1990

En nombre

	B.C.M.	B.M.C.E.	B.M.C.I.	WAFABANK.	C.M.	S.G.M.B.	C.I.H.	C.P.M.	C.N.C.A.	AUTRES	Total	Bank Al Maghrib
Sud												
Agadir	4	6	5	4	3	5	1	11	4	9	52	1
Boajdour	—	1	—	—	—	—	—	—	—	—	1	—
Es-Semara	—	1	—	—	—	—	—	—	—	—	2	—
Guelmim	1	1	—	—	—	—	—	—	—	—	7	—
Laâyoune	—	2	—	—	—	—	—	2	—	—	8	—
Quarzazate	1	1	—	—	—	—	—	7	—	—	14	—
Oued-Eddahab ..	—	1	—	—	—	—	—	1	—	—	2	—
Tan-Tan	—	2	—	—	—	—	—	2	—	—	4	—
Taroudannt	1	2	2	2	—	2	—	3	2	—	14	—
Tata	—	—	—	—	—	—	—	1	—	—	1	—
Tiznit	2	2	2	1	1	1	—	3	—	1	13	—
Tensift												
El Kelâa Srarhaa	1	2	—	—	—	—	—	2	3	—	8	—
Essaouira	1	1	—	1	1	—	—	1	1	—	6	—
Marrakech	6	4	2	3	3	4	1	9	2	5	39	1
Safi	2	2	1	2	1	1	—	5	1	1	16	1
Centre												
Azilal	—	—	—	—	—	—	—	2	1	—	3	—
Béni Mellal	1	3	2	3	1	2	1	4	2	—	19	—
Ben Slimane	—	2	—	1	—	—	—	1	1	1	6	—
Casablanca	35	43	29	19	25	32	13	38	6	40	280	1
El Jadida	2	1	3	3	1	1	1	8	2	1	23	1
Khouribga	1	2	2	—	1	1	1	3	2	—	13	—
Settat	1	3	2	1	2	—	—	5	3	—	17	—
Nord-Ouest												
Chefchaoun	—	1	—	—	—	—	—	1	1	—	3	—
Kenitra	4	4	2	5	4	3	—	7	1	1	31	1
Khemisset	2	2	—	—	—	2	—	3	2	1	12	—
Larache	2	2	1	1	1	—	—	2	2	2	13	1
Rabat	7	9	6	5	6	7	3	14	3	11	71	1
Salé	—	2	1	1	2	1	1	3	1	1	13	—
Sidi Kacem	2	2	—	2	—	—	—	4	1	1	12	—
Tanger	3	5	1	2	2	3	1	9	1	8	35	1
Tétouan	2	5	1	1	1	1	1	6	1	3	22	1
Centre-Nord												
AlHoceima	3	1	1	1	1	1	—	4	1	3	16	1
Boulemane	—	—	—	—	—	—	—	1	1	—	2	—
Fès	9	6	4	3	6	7	1	11	1	5	53	1
Taounate	—	—	—	—	—	—	—	2	2	—	4	—
Taza	3	1	—	2	1	1	—	8	2	—	18	—
Oriental												
Figuig	—	—	—	—	—	—	—	2	1	—	3	—
Nador	7	1	2	2	2	3	1	8	1	6	33	1
Oujda	5	5	2	4	3	2	1	14	3	3	42	1
Centre-Sud												
Errachidia	—	—	1	—	—	—	—	4	1	—	6	—
Ifrane	—	1	—	—	—	—	—	2	1	—	4	—
Khénifra	—	1	1	—	—	—	—	2	1	—	5	—
Meknès	2	3	2	2	3	3	2	8	2	3	30	1
Total	110	133	77	73	72	84	30	227	63	197	976	16

17 - 2 Bilan de la Bank Al Maghrib

Au 31 Décembre

En 106 DH

	1986	1987	1988	1989	1990
I. ACTIF					
Avoirs en or, droits de tirages spéciaux et devises convertibles	2.358	3.723	5.009	4.482	17.131
Avoirs en or	125	125	125	125	125
Souscription F.M.I. tranche or	389	389	389	389	389
Avoirs en droits de tirage spéciaux	168	32	3	3	12
Avoirs en devises convertibles	1.456	2.949	4.264	3.745	16.369
Souscription fond monét. arabe	229	228	228	220	236
Accords de paiements	18	18	18	18	18
Concours financiers de l'Etat	9.686	8.572	10.095	10.629	11.157
Bons du trésor- Ech. monétaire	100	100	101	100	101
Bons du trésor. M. métalliques	38	38	39	38	38
Avances à l'Etat (Art. 35 par. 4 des statuts) ...	5.500	5.500	5.500	5.500	5.500
Avances à l'Etat (Art. 35 par. 3 des statuts) ...	2.944	2.907	3.298	4.266	4.446
Mobilisation de traites douanières et d'obligations cautionnées	1.104	26	1.158	725	1.072
Comptes courants postaux	27	35	31	28	27
Opérations de crédits	13.122	14.184	14.870	19.826	13.577
Portefeuille d'effets sur le Maroc	1.051	936	401	582	585
Portefeuille d'effets sur l'Etranger	3.138	3.290	3.681	3.366	3.079
Avances	8.620	9.291	10.156	15.308	9.066
Effets en cours de recouvrement	313	667	632	570	847
Emploi du capital et des réserves	558	676	740	861	979
Divers	137	136	188	205	1.727
Total de l'Actif	25.906	27.344	30.951	36.049	44.616
II. PASSIF					
Billets et monnaies en circulation	19.663	20.926	22.926	25.820	30.838
Billets	19.350	20.592	22.568	25.423	30.400
Monnaies	313	334	358	397	438
Engagements envers l'extérieur en or et devises convertibles	672	756	735	549	550
Engagements en devises convertibles	448	536	525	343	353
Engagements en DH	8	17	6	4	4
Organismes internationaux	216	203	204	202	193
Accords de paiements	ε	ε	ε	ε	ε
Dépôts et autres engagements	2.898	2.134	3.911	5.535	8.051
Compte courant du trésor public	1	1	1	1	1
Banques - opérations courantes	73	129	310	139	358
Banques - comptes de réserves	1.816	1.471	2.583	4.270	6.518
Autres comptes	440	460	850	1.006	1.103
Autres engagements	568	73	167	116	71
Allocations de droits de tirage spéciaux	434	434	434	434	434
Capital et réserves	991	1.335	1.564	1.882	2.264
Capital	30	30	30	30	30
Réserves	961	1.305	1.534	1.853	2.234
Divers	1.248	1.759	1.381	1.829	2.479
Total du Passif	25.906	27.344	30.951	36.049	44.616

Monnaie et crédit

17 - 3 Disponibilités monétaires et quasi- monétaires

Au 31 Décembre
En 10⁶ DH

	1986	1987	1988	1989	1990
Disponibilités monétaires et quasi- monétaires	68.848	75.546	86.659	96.853	114.802
Monnaie fiduciaire	18.694	20.004	21.914	24.814	29.543
Billets en circulation	19.350	20.592	22.569	25.423	30.400
Monnaie divisionnaire	313	334	358	397	438
A déduire des encaisses des banques et des comptes publics	- 969	- 922	- 1.013	- 1.006	- 1.295
Monnaie scripturale	34.529	39.208	46.278	51.210	61.116
Dépôts à vue à l'inst. d'émission	479	534	861	1.017	1.108
Dépôts à vue dans les banques de dépôts	31.526	35.566	40.742	44.710	54.171
Dépôts au C.C.P.	1.001	1.129	1.207	1.406	1.420
Dépôts au trésor	1.523	1.979	3.468	4.077	4.417
Quasi- monnaie	15.625	16.334	18.467	20.829	24.143
Dépôt	—	—	—	—	—
Dépôts à	15.625	16.334	18.467	20.829	24.143
Contreparties des disponibilités monétaires et quasi- monétaires	68.848	75.546	86.659	96.853	114.802
Avoirs extérieurs	4.343	5.864	7.519	7.542	21.061
Institut d'émission	1.705	2.985	4.293	3.952	16.599
Banques de dépôts	2.638	2.879	3.226	3.590	4.462
Créances sur le Trésor	35.392	37.963	44.508	50.185	48.556
Créances nettes de l'inst.d'émission	9.287	8.183	9.644	10.249	10.702
Portefeuille d'effets publics du système bancaire	23.451	26.605	30.158	34.417	31.963
Créances des entreprises et des particuliers	2.524	3.108	4.675	5.483	5.837
Dépôts des banques au trésor	130	67	31	36	54
Crédits à l'économie	29.760	32.518	35.520	39.422	43.874
Institut d'émission	7.486	8.524	8.472	9.623	9.779
Banques de dépôts	22.274	23.994	27.048	29.799	34.095
Balance des éléments divers	- 647	- 799	- 888	- 296	+ 1.311

17 - 4 Cours des devises convertibles exprimés en DH

	FF	\$ US	\$ CAN	£ STG	100 C.D	100 C.N	100 C.S	1 D.M	100 ESC	
31-1 A	1,40623	8,0295	6,7496	13,503	123,396	123,565	130,524	4,7716	5,4215	4,2
90 V	1,41045	8,0706	6,7817	13,569	123,993	124,162	131,156	4,7950	5,4508	4,2
28-2 A	1,40457	8,0327	6,7339	13,546	123,588	123,293	131,418	4,7482	5,4004	4,2
90 V	1,40879	8,0738	6,7660	13,612	124,185	123,889	132,053	4,7716	5,4296	4,2
30-3 A	1,41208	8,0375	6,8694	13,205	124,291	122,512	131,330	4,7457	5,3650	4,2
90 V	1,41632	8,0787	6,9020	13,270	123,107	123,107	131,966	4,7690	5,3942	4,2
25-4 A	1,41300	8,0201	6,9092	13,058	124,513	122,295	130,794	4,7349	5,3530	4,2
90 V	1,41724	8,0613	6,9419	13,124	125,114	122,889	131,428	4,7582	5,3821	4,2
31-5 A	1,54578	8,8078	7,4982	14,814	136,724	135,410	144,105	5,2075	5,9155	4,2
90 V	1,55042	8,8529	7,5338	14,887	137,383	136,065	144,801	5,2331	5,9476	4,2
29-6 A	1,54878	8,6793	7,4353	15,127	136,617	135,332	143,564	5,1949	5,9154	4,2
90 V	1,55344	8,7241	7,4708	15,201	137,277	135,988	144,260	5,2205	5,9475	4,2
31-7 A	1,56245	8,3333	7,2307	15,451	137,214	135,308	143,112	5,2337	5,9363	4,2
90 V	1,56715	8,3772	7,2656	15,526	137,878	135,966	143,810	5,2595	5,9686	4,2
31-8 A	1,56938	8,2180	7,1403	15,599	137,273	135,798	142,821	5,2594	5,9485	4,2
90 V	1,57410	8,2617	7,1751	15,675	137,938	136,459	143,519	5,2854	5,9810	4,2
28-9 A	1,57539	8,2400	7,1488	15,453	137,925	135,830	143,069	5,2677	5,9240	4,2
90 V	1,58013	8,2838	7,1836	15,528	138,593	136,492	143,768	5,2938	5,9565	4,2
31-10 A	1,58209	8,0409	6,8722	15,642	138,622	136,217	142,664	5,2949	6,0165	4,2
90 V	1,58685	8,0842	6,9063	15,719	139,294	136,882	143,364	5,3210	6,0492	4,2
30-11 A	1,58067	8,0195	6,8613	15,541	139,019	136,506	142,505	5,3304	6,0545	4,2
90 V	1,58541	8,0626	6,8953	15,616	139,690	137,170	143,202	5,3566	6,0873	4,2
31-12 A	1,57698	8,0213	6,9163	15,457	138,469	136,329	142,503	5,3551	5,9859	4,2
90 V	1,58172	8,0644	6,9504	15,532	139,239	136,993	143,201	5,3813	6,0184	4,2
29-12 A	1,40111	8,1012	7,0080	13,040	122,975	122,793	130,744	4,7859	5,4102	4,2
89 V	1,40531	8,1424	7,0409	13,105	123,569	123,386	131,375	4,8093	5,4394	4,2
30-12 A	1,35308	8,1901	6,8578	14,805	119,639	125,119	133,839	4,6191	5,5887	4,0
88 V	1,35714	8,2311	6,8898	14,874	120,215	125,712	134,472	4,8093	5,6180	4,0
31-12 A	1,45242	7,7784	5,9921	14,567	127,725	124,995	134,171	4,9203	5,9774	4,2
87 V	1,45678	7,8222	6,0247	14,637	128,342	125,604	134,837	4,6417	6,0085	4,2
31-12 A	1,35535	8,6877	6,2901	12,827	118,715	117,739	128,342	4,4875	5,9472	3,9
86 V	1,35943	8,7357	6,3254	12,894	111,290	118,366	129,091	4,9439	5,9788	3,9

A : Achat - V : Vente

FF : Franc Français (commercial)

\$ US : Dollar Américain

\$ CAN : Dollar Canadien

£ STG : Livre Sterling

C.D : Couronne Danoise

C.N : Couronne Norvégienne

C.S : Couronne Suédoise

D.M : Deutch Mark

ESC : Escudos Portugais

F.H : Florin Hollandais

Source : Bank Al Maghrib

I.F.H	100 F.B	I.F.S	1000 L.I.T	100 S.A	100PTAS	I.D.T.	100 Y.J	I.D.K	I.R.S	IDH EAU
4,2330	22,821	5,3770	6,4226	67,795	7,3825	8,8659	5,5661	27,621	2,1412	2,1853
4,2536	22,929	5,4039	6,4538	68,112	7,4177	8,9815	5,5936	27,791	2,1523	2,1970
4,2142	22,799	5,3997	6,4284	67,433	7,3886	8,8309	5,4009	27,528	2,1419	2,1864
4,2348	22,908	5,4267	6,4596	67,749	7,4238	8,9458	5,4279	27,697	2,1530	2,1981
4,2132	22,943	5,3718	6,4451	67,439	7,4097	8,8542	5,1035	27,333	2,1431	2,1879
4,2338	23,052	5,3987	6,4764	67,755	7,4450	8,9697	5,1296	27,502	2,1543	2,1998
4,2103	22,942	5,4164	6,4613	67,287	7,5071	8,8171	5,0418	27,111	2,1259	2,1705
4,2309	23,051	5,4435	6,4927	67,602	7,5427	8,9319	5,0678	27,261	2,1371	2,1823
4,6252	25,302	6,1866	7,0793	74,021	8,3864	9,6617	5,7843	30,153	2,3485	2,3976
4,6478	25,422	6,2170	7,1136	74,367	8,4259	9,7874	5,8135	30,339	2,3607	2,4106
4,6148	25,282	6,1292	7,0830	73,876	8,4647	9,6194	5,6974	29,720	2,3216	2,3706
4,6375	25,402	6,1595	7,1174	74,223	8,5045	9,7451	5,7264	29,894	2,3340	2,3836
4,6450	25,462	6,1516	7,1486	74,403	8,5136	9,5195	5,6805	28,914	2,2216	2,2687
4,6678	25,583	6,1821	7,1833	74,753	8,5537	9,6440	5,7096	29,088	2,2339	2,2814
4,6674	25,600	6,3552	7,0917	74,763	8,4533	9,4872	5,7403	...	2,1908	2,2370
4,6903	25,722	6,3863	7,1263	75,114	8,4932	9,6111	5,7695	...	2,2031	2,2497
4,6674	25,578	6,3491	7,0416	74,886	8,4147	9,4943	5,9623	...	2,1969	2,2433
4,6943	25,699	6,3802	7,0761	75,239	8,4546	9,6179	5,9923	...	2,2088	2,2559
4,6713	25,723	6,2443	7,0652	75,165	8,4497	9,5306	6,2052	...	2,1438	2,1885
4,7179	25,845	6,2752	7,0999	75,518	8,4898	9,6547	6,2360	...	2,1556	2,2016
4,6948	25,809	6,2466	7,1016	75,797	8,4003	9,5456	6,0084	...	2,1382	2,1827
4,7480	25,931	6,2774	7,1362	76,152	8,4401	9,6701	6,0385	...	2,1499	2,1957
4,7249	25,930	6,2631	7,1096	76,057	8,3980	9,5830	5,9087	...	2,1386	2,1835
4,7706	26,053	6,2940	7,1443	76,413	8,4378	9,7080	5,9386	...	2,1502	2,1957
4,9379	22,761	5,2432	6,3873	68,079	7,3774	8,8846	5,6285	27,696	2,1600	2,2053
4,2575	22,869	5,2696	6,4183	68,396	7,4124	9,0003	5,6561	27,894	2,1716	2,2171
4,0899	22,029	5,4470	6,2712	65,678	7,2293	9,1405	5,5505	28,960	2,1837	2,2296
4,1098	22,134	5,4738	6,3015	65,984	7,2635	9,2600	5,5805	29,209	2,1948	2,2413
4,3757	23,505	6,0595	6,6658	69,875	7,1882	9,9953	6,3989	28,798	2,0745	2,1174
4,3961	23,617	6,0879	6,6990	70,202	7,2244	10,1257	6,4286	28,971	2,0868	2,1299
3,9668	21,556	5,3681	6,4349	63,757	6,6039	10,3170	5,4505	29,676	2,3157	2,3651
3,9856	21,658	5,3935	6,4665	64,056	7,6374	10,4520	5,4762	29,861	2,3295	2,3785

F.B : Franc Belge
F.S : Franc Suisse
L.It : Lire Italienne (commerciale)
S.A : Shilling Autrichien
PTAS : Pesetas Espagnol

D.T : Dinar Tunisien
Y.J : Yen Japonaise
D.K : Dinar Koweïtien
R.S : Rial Séoudien
DH EAU : Dirham des Emirats Arabes Unis

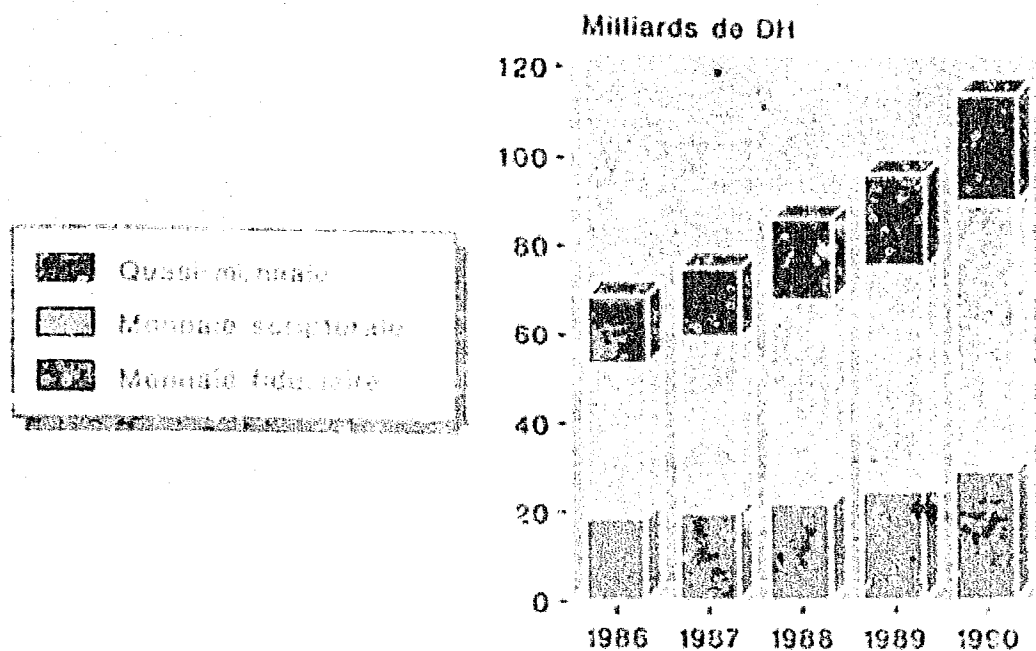
17 - 5 Utilisation des crédits par secteur d'activité économique

Au 31 Décembre

En 10³ DH


	1986	1987	1988	1989	1990
COURT TERME					
Agriculture, forêt, pêche	2.187.963	2.311.151	2.337.762	2.276.781	2.238.021
Energie	589.816	395.145	154.818	242.790	120.444
Extraction, préparation de minerais	1.400.474	1.362.686	1.193.218	1.007.702	925.716
Travail des métaux	1.479.041	1.561.624	1.671.038	1.557.548	2.200.219
Matériaux de construction, bâtiment et travaux publics	1.866.252	1.693.064	1.876.529	1.898.496	1.892.196
Industrie chimique et parachimique	1.057.094	1.426.465	1.492.935	1.486.786	1.647.289
Industrie alimentaire, ind. corps gras	2.480.587	2.431.288	2.696.508	2.621.339	2.553.529
Textile, cuir et chaussures	2.313.671	2.852.592	3.168.645	3.582.113	4.252.269
Bois, papier et carton	613.581	676.016	889.009	924.423	1.128.669
Transport et communications	308.258	300.506	412.582	417.093	513.472
Commerce	3.819.850	4.131.401	4.732.455	5.172.761	5.522.658
Hôtellerie et restauration	116.263	121.319	163.193	175.244	284.584
Services	1.667.489	1.283.925	1.237.655	1.335.975	1.542.596
Activités mal désignées	298.922	329.284	411.570	488.251	530.844
Total	20.199.261	20.876.466	22.437.918	23.187.302	25.352.506
MOYEN TERME					
Agriculture, forêt, pêche	578.534	572.627	679.593	733.446	757.066
Energie	971	320	125	—	19.160
Extraction, préparation de minerais	51.755	59.237	54.559	46.485	53.728
Travail des métaux	228.174	238.812	266.913	347.895	525.755
Matériaux de construction, bâtiment et travaux publics	841.277	831.131	706.282	705.421	654.291
Industrie chimique et parachimique	48.859	42.747	64.979	118.322	196.936
Industrie alimentaire, ind. corps gras	200.055	199.750	228.834	305.396	434.587
Textile, cuir et chaussures	196.303	231.861	475.728	724.078	916.752
Bois, papier et carton	60.012	53.793	87.430	147.030	161.966
Transport et communications	151.598	112.250	108.608	163.655	221.521
Commerce	158.816	182.636	255.147	363.471	466.155
Hôtellerie et restauration	30.641	60.776	92.501	120.290	112.856
Services	1.486.430	1.009.808	1.297.129	1.347.970	1.598.890
Activités mal désignées	254.173	206.588	235.330	361.188	365.298
Total	4.287.598	3.802.336	4.613.158	5.484.647	6.484.961
LONG TERME					
Agriculture, forêt, pêche	950.136	1.007.450	1.126.047	1.221.073	1.038.266
Energie	47.926	53.061	44.357	46.603	61.449
Extraction, préparation de minerais	129.751	126.625	109.902	89.252	76.658
Travail des métaux	202.565	279.870	232.290	211.962	217.717
Matériaux de construction, bâtiment et travaux publics	460.324	756.000	770.264	1.270.215	1.677.588
Industrie chimique et parachimique	102.266	110.977	117.881	134.616	131.028
Industrie alimentaire, ind. corps gras	489.321	429.673	396.538	358.412	335.544
Textile, cuir et chaussures	365.823	282.722	434.264	545.832	621.313
Bois, papier et carton	34.342	39.773	42.291	39.247	39.588
Transport et communications	523.795	554.642	476.085	374.982	355.692
Commerce	107.363	123.873	136.103	154.587	178.980
Hôtellerie et restauration	130.526	383.457	383.978	775.693	973.842
Services	75.045	179.522	229.853	316.225	510.334
Activités mal désignées	1.077.391	1.468.686	1.465.150	1.989.274	2.007.139
Total	4.696.574	5.796.331	5.965.003	7.517.973	8.225.138

Disponibilité monétaires et quasi-monétaires



Disponibilités monétaires et quasi-monétaires

1990



Contreparties des disponibilités monét. & quasi-monét.

BORDEREAU DE SAISIE

C.N.D

MAROC



ISN	
NONAT A 110	
NAC A 090	32-0536
COBBI A 121	
COTRA A 122	

TYPREL A 141	T	G	S	R
NCAP A 142				
NACAP A 143				

CODUD		
INDEX A 010		
NAME A 020		
STATUT A 150	C	D
PAYS PROD. A 160	MA	
TYPE BIBL. A 171	J	

NIVUD A 131	(A)	M	C	NIVSO A 132	M	C	(S)
----------------	-----	---	---	----------------	---	---	-----

INDICATEURS BIBLIOGRA- PHIQUES	REUNION	DICTIONNAIRE	DONNEES NUMERIQUES	THESE	TEXTE LEGISLATIF	BIBLIOGRAPHIE	CARTES INCLUSES	RESUME	NON CONVER- SIONNEL
A 172	K	L	(N)	U	W	Z	Y	E	V

UNITE DOCUMENTAIRE (A/M/C)	A 120 AUTEUR ET AFFIL	
	A 220 COLLEC- TIVITE AUTEUR	
	A 230 TITRE UD	Monnaie et credit
	A 240 A 250	TITRES TRADUITS Utiliser le bordereau 2 : données complémentaires

SOURCE : DOCUMENT GENERIQUE (M/C/S)	A 310 AUTEUR		
	A 320 COLLEC- TIVITE AUTEUR	Ministere du plan / MA / Direction de la Statistique	
	A 330 TITRE DOCUM GENER	Annuaire statistique du Maroc 1994	
	A 340	TITRE GENERIQUE . . . utiliser le bordereau 2 : données complémentaires	
	A 410 TITRE PUBLIC EN SERIE	Annuaire Statistique du Maroc	
A 420 VOLNUM		A 450 ISSN	0,851-0,89,X

NOTES D'INDEXATION

DATIN D 100	
DATSA D 110	
DATMI D 120	

--

FIN

النهاية

15

مشاهد

VUES